









## Cuenta Pública 2023

### Estado de Actividades Comparativo

( cifra en pesos )

Nombre de la Entidad Municipal: (1) IMCUFIDE de JILOTEPEC, 4031

AL 31 DE DICIEMBRE DE 2023 (2)

| Cuenta (3)  | Concepto (4)  | 2023                |                     | 2022              |             | Variación (6) |   |
|-------------|---|---------------------|---------------------|-------------------|-------------|---------------|---|
|             |   | Importe (5)         | Importe (5)         | Importe (5)       | Importe (5) | Importe       | % |
| <b>4000</b> | <b>INGRESOS Y OTROS BENEFICIOS</b>  |                     |                     |                   |             |               |   |
| 4100        | Ingresos de Gestión   | 1,070,892.50        | 1,422,965.13        | -352,072.63       | -32.88      |               |   |
|             | Impuestos   | 0.00                | 0.00                | 0.00              | 0.00        |               |   |
|             | Cuotas y Aportaciones de Seguridad Social   | 0.00                | 0.00                | 0.00              | 0.00        |               |   |
|             | Contribuciones de Mejoras   | 0.00                | 0.00                | 0.00              | 0.00        |               |   |
|             | Derechos  | 0.00                | 0.00                | 0.00              | 0.00        |               |   |
|             | Productos   | 0.00                | 0.00                | 0.00              | 0.00        |               |   |
|             | Aprovechamientos  | 0.00                | 0.00                | 0.00              | 0.00        |               |   |
|             | Ingresos por Venta de Bienes y Prestación de Servicios  | 1,070,892.50        | 1,422,965.13        | -352,072.63       | -32.88      |               |   |
| <b>4200</b> | <b>Participaciones, Aportaciones, Convenios, Incentivos Derivados de la Colaboración Fiscal, Fondos Distintos de Aportaciones, Transferencias, Asignaciones, Subsidios y Subvenciones, y Pensiones y Jubilaciones</b> | 6,520,392.38        | 5,739,286.88        | 781,105.50        | 11.98       |               |   |
|             | Participaciones, Aportaciones, Convenios, Incentivos Derivados de la Colaboración Fiscal y Fondos Distintos de Aportaciones   | 0.00                | 0.00                | 0.00              | 0.00        |               |   |
|             | Transferencias, Asignaciones, Subsidios y Subvenciones, y Pensiones y Jubilaciones  | 6,520,392.38        | 5,739,286.88        | 781,105.50        | 11.98       |               |   |
| <b>4300</b> | <b>Otros Ingresos y Beneficios</b>  | 1,730.48            | 1,347.16            | 383.32            | 22.15       |               |   |
|             | Ingresos Financieros  | 1,730.48            | 1,347.16            | 383.32            | 22.15       |               |   |
|             | Incremento por Variación de Inventarios   | 0.00                | 0.00                | 0.00              | 0.00        |               |   |
|             | Disminución del Exceso de Estimaciones por Pérdida o Deterioro u Obsolescencia  | 0.00                | 0.00                | 0.00              | 0.00        |               |   |
|             | Disminución del Exceso de Provisiones   | 0.00                | 0.00                | 0.00              | 0.00        |               |   |
|             | Otros Ingresos y Beneficios Varios  | 0.00                | 0.00                | 0.00              | 0.00        |               |   |
|             | <b>Total de Ingresos y Otros Beneficios (7)</b>   | <b>7,593,015.36</b> | <b>7,163,599.17</b> | <b>429,416.19</b> | <b>5.66</b> |               |   |
| <b>5000</b> | <b>GASTOS Y OTRAS PÉRDIDAS</b>  |                     |                     |                   |             |               |   |
| 5100        | Gastos de Funcionamiento  | 6,893,543.36        | 6,560,746.81        | 332,796.55        | 4.83        |               |   |
|             | Servicios Personales  | 4,223,828.76        | 4,310,077.90        | -86,249.14        | -2.04       |               |   |
|             | Materiales y Suministros  | 793,671.30          | 818,743.12          | -25,071.82        | -3.16       |               |   |
|             | Servicios Generales   | 1,876,043.30        | 1,431,925.79        | 444,117.51        | 23.67       |               |   |
| 5200        | Transferencias, Asignaciones, Subsidios y Otras Ayudas  | 298,456.42          | 351,182.76          | -52,726.34        | -17.67      |               |   |
|             | Transferencias Internas y Asignaciones al Sector Público  | 0.00                | 0.00                | 0.00              | 0.00        |               |   |
|             | Transferencias al Resto del Sector Público  | 0.00                | 0.00                | 0.00              | 0.00        |               |   |
|             | Subsidios y Subvenciones  | 0.00                | 0.00                | 0.00              | 0.00        |               |   |

|             |  |                     |                     |                   |              |
|-------------|--|---------------------|---------------------|-------------------|--------------|
|             | Ayudas Sociales  | 298,456.42          | 351,182.76          | -52,726.34        | -17.67       |
|             | Pensiones y Jubilaciones   | 0.00                | 0.00                | 0.00              | 0.00         |
|             | Transferencias a Fideicomisos, Mandatos y Contratos Análogos             | 0.00                | 0.00                | 0.00              | 0.00         |
|             | Transferencias a la Seguridad Social                                     | 0.00                | 0.00                | 0.00              | 0.00         |
|             | Donativos  | 0.00                | 0.00                | 0.00              | 0.00         |
|             | Transferencias al Exterior   | 0.00                | 0.00                | 0.00              | 0.00         |
| <b>5300</b> | <b>Participaciones y Aportaciones</b>                                    | <b>0.00</b>         | <b>0.00</b>         | <b>0.00</b>       | <b>0.00</b>  |
|             | Participaciones  | 0.00                | 0.00                | 0.00              | 0.00         |
|             | Aportaciones   | 0.00                | 0.00                | 0.00              | 0.00         |
|             | Convenios  | 0.00                | 0.00                | 0.00              | 0.00         |
| <b>5400</b> | <b>Intereses, Comisiones y Otros Gastos de la Deuda Pública</b>          | <b>0.00</b>         | <b>0.00</b>         | <b>0.00</b>       | <b>0.00</b>  |
|             | Intereses de la Deuda Pública  | 0.00                | 0.00                | 0.00              | 0.00         |
|             | Comisiones de la Deuda Pública   | 0.00                | 0.00                | 0.00              | 0.00         |
|             | Gastos de la Deuda Pública   | 0.00                | 0.00                | 0.00              | 0.00         |
|             | Costo por Coberturas   | 0.00                | 0.00                | 0.00              | 0.00         |
|             | Apoyos Financieros   | 0.00                | 0.00                | 0.00              | 0.00         |
|             | Adeudos de Ejercicios Fiscales Anteriores (ADEFAS)                       | 0.00                | 0.00                | 0.00              | 0.00         |
| <b>5500</b> | <b>Otros Gastos y Pérdidas Extraordinarias</b>                           | <b>58,730.24</b>    | <b>52,160.11</b>    | <b>6,570.13</b>   | <b>11.19</b> |
|             | Estimaciones, Depreciaciones, Deterioros, Obsolescencia y Amortizaciones | 58,730.24           | 52,160.11           | 6,570.13          | 11.19        |
|             | Provisiones  | 0.00                | 0.00                | 0.00              | 0.00         |
|             | Disminución de Inventarios   | 0.00                | 0.00                | 0.00              | 0.00         |
|             | Otros Gastos   | 0.00                | 0.00                | 0.00              | 0.00         |
| <b>5600</b> | <b>Inversión Pública</b>   | <b>0.00</b>         | <b>0.00</b>         | <b>0.00</b>       | <b>0.00</b>  |
|             | Inversión Pública no Capitalizable                                       | 0.00                | 0.00                | 0.00              | 0.00         |
| <b>5700</b> | <b>Total de Gastos y Otras Pérdidas (e)</b>                              | <b>7,250,730.02</b> | <b>6,964,089.68</b> | <b>286,640.34</b> | <b>3.95</b>  |
|             | <b>Resultado del Ejercicio (Ahorro/Desahorro) (e)</b>                    | <b>342,285.34</b>   | <b>199,509.49</b>   | <b>142,775.85</b> | <b>41.71</b> |

Nota 1: No se Incluyen Utilidades de Intereses, por regla de presentación se revelan como ingresos financieros

"Bajo protesta de decir verdad declaramos que los Estados Financieros y sus notas, son razonablemente correctos y son responsabilidad del emisor"



**DAVID ANIBAL AGUILAR GARCIA**  
DIRECTOR



**ARMANDO ORDOÑEZ PEÑALOZA**  
DIRECTOR DE ADMINISTRACION Y FINANZAS






## Cuenta Pública 2023

### Estado de Variación en la Hacienda Pública

( cifra en pesos )

Nombre de la Entidad Municipal: (1) IMCUFIDE de JILOTEPEC, 4031

AL 31 DE DICIEMBRE DE 2023 (2)

| Concepto (3)   | Hacienda Pública / Patrimonio Contribuido (4) | Hacienda Pública / Patrimonio Generado de Ejercicios Anteriores (5) | Hacienda Pública / Patrimonio Generado del Ejercicio (6) | Exceso o Insuficiencia en la Actualización de la Hacienda Pública / Patrimonio (7) | Total (8)  |
|--|---|---|--|--|------------|
| <b>Hacienda Pública / Patrimonio Contribuido Neto 2022 (9)</b>   |   |   |  |  |            |
| Aportaciones   | -   |   |  |  | -          |
| Donaciones de Capital  | -   |   |  |  | -          |
| Actualización de la Hacienda Pública / Patrimonio  | -   |   |  |  | -          |
| <b>Hacienda Pública / Patrimonio Generado Neto 2022 (10)</b>   |   |   |  |  |            |
| Resultado de Ejercicio (Ahorro / Desahorro)  |   | 131,355.13  | 190,577.49   |  | 59,222.36  |
| Resultados de Ejercicios Anteriores  |   | 131,355.13  | 190,577.49   |  | 190,577.49 |
| Revalúos   |   | -   |  |  | -          |
| Reservas   |   | -   |  |  | -          |
| Rectificaciones de Resultados de Ejercicios Anteriores   |   | -   |  |  | -          |
| <b>Exceso o Insuficiencia en la Actualización de la Hacienda Pública/Patrimonio Neto 2022 (11)</b>               |   |   |  |  |            |
| Resultado por Posición Monetaria   |   |   |  | -  | -          |
| Resultado por Tenencia de Activos no Monetarios  |   |   |  | -  | -          |
| <b>Hacienda Pública / Patrimonio Neto Final del Ejercicio 2022 (12)</b>  |   |   |  |  |            |
| Cambios en la Hacienda Pública / Patrimonio Congtribuido Neto del Ejercicio 2023 (13)                            |   |   |  |  |            |
| Aportaciones   | -   |   |  |  | -          |
| Donaciones de Capital  | -   |   |  |  | -          |
| Actualización de la Hacienda Pública / Patrimonio  | -   |   |  |  | -          |
| <b>Variaciones de la Hacienda Pública / Patrimonio Generado Neto 2023 (14)</b>                                   |   |   |  |  |            |
| Resultado de Ejercicio (Ahorro / Desahorro)  |   | 190,577.49  | 151,707.85   |  | 342,285.34 |
| Resultados de Ejercicios Anteriores  |   | 190,577.49  | 190,577.49   |  | 342,285.34 |
| Revalúos   |   | -   |  |  | -          |
| Reservas   |   | -   |  |  | -          |
| Rectificaciones de Resultados de Ejercicios Anteriores   |   | -   |  |  | -          |
| <b>Cambios en el Exceso o Insuficiencia en la Actualización de la Hacienda Pública/Patrimonio Neto 2023 (15)</b> |   |   |  |  |            |
| Resultado por Posición Monetaria   |   |   |  | -  | -          |
| Resultado por Tenencia de Activos no Monetarios  |   |   |  | -  | -          |

Hacienda Pública / Patrimonio Neto Final 2023 (16)

401,507.70

342,285.34

59,222.36

-

-

"Bajo protesta de decir verdad declaramos que los Estados Financieros y sus notas, son razonablemente correctos y son responsabilidad del emisor"



DAVID ANIBAL AGUILAR GARCÍA  
DIRECTOR



ARMANDO ORDÓÑEZ PEÑALOZA  
DIRECTOR DE ADMINISTRACIÓN Y FINANZAS


**Cuenta Pública 2023**  
**Estado Analítico del Activo**  
 ( cifras en pesos )

Entidad Municipal: (1) IMCUFIDE de JILOTEPEC, 4031

AL 31 DE DICIEMBRE DE 2023 (2)

| Concepto (3)  | Saldo Inicial (4)<br>(1) | Cargos del Período (6)<br>(2) | Abonos del Período (8)<br>(3) | Saldo Final (7)<br>(4=1+2-3) | Variación del Período (8)<br>(4-1) |
|---|--------------------------|-------------------------------|-------------------------------|------------------------------|------------------------------------|
| <b>ACTIVO</b>   |                          |                               |                               |                              |                                    |
| <b>Activo Circulante</b>                                      | <b>334,472.75</b>        | <b>7,753,339.42</b>           | <b>7,416,158.30</b>           | <b>671,653.87</b>            | <b>337,181.12</b>                  |
| Efectivo y Equivalentes                                       | 307,481.62               | 7,746,928.62                  | 7,410,859.30                  | 643,550.94                   | 336,069.32                         |
| Derechos a Recibir Efectivo o Equivalentes                    | 26,991.13                | 6,410.80                      | 5,299.00                      | 28,102.93                    | 1,111.80                           |
| Derechos a Recibir Bienes o Servicios                         | -                        | -                             | -                             | -                            | -                                  |
| Inventarios   | -                        | -                             | -                             | -                            | -                                  |
| Almacenes   | -                        | -                             | -                             | -                            | -                                  |
| Estimación por Pérdida o Deterioro de Activos Circulantes     | -                        | -                             | -                             | -                            | -                                  |
| Otros Activos Circulantes                                     | -                        | -                             | -                             | -                            | -                                  |
| <b>Activo no Circulante</b>                                   | <b>130,446.09</b>        | <b>23,872.80</b>              | <b>58,730.24</b>              | <b>96,588.65</b>             | <b>34,867.44</b>                   |
| Inversiones Financieras a Largo Plazo                         | -                        | -                             | -                             | -                            | -                                  |
| Derechos a Recibir Efectivo o Equivalentes a Largo Plazo      | -                        | -                             | -                             | -                            | -                                  |
| Bienes Inmuebles, Infraestructura y Construcciones en Proceso | -                        | -                             | -                             | -                            | -                                  |
| Bienes Muebles  | 446,181.64               | 23,872.80                     | -                             | 470,054.44                   | 23,872.80                          |
| Activos Intangibles   | -                        | -                             | -                             | -                            | -                                  |
| Depreciación, Deterioro y Amortización Acumulada de Bienes    | 315,735.55               | -                             | -                             | 374,465.79                   | 58,730.24                          |
| Activos Diferidos   | -                        | -                             | -                             | -                            | -                                  |
| Estimación por Pérdida o Deterioro de Activos no Circulantes  | -                        | -                             | -                             | -                            | -                                  |
| Otros Activos no Circulantes                                  | -                        | -                             | -                             | -                            | -                                  |
| <b>Total del Activo (9)</b>                                   | <b>464,918.84</b>        | <b>7,777,212.22</b>           | <b>7,474,888.54</b>           | <b>767,242.52</b>            | <b>302,323.68</b>                  |

"Bajo protesta de decir verdad declaramos que los Estados Financieros y sus notas, son razonablemente correctos y son responsabilidad del emisor"

  
**DAVID ANIBAL AGUILAR GARCIA**  
 DIRECTOR



  
**ARMANDO ORDÓÑEZ PEÑALOZA**  
 DIRECTOR DE ADMINISTRACIÓN Y FINANZAS





## Cuenta Pública 2023

### Estado Analítico de la Deuda y Otros Pasivos

( cifra en pesos )

Nombre de la Entidad Municipal: (1) IMCUFIDE de JILOTEPEC, 4031

AL 31 DE DICIEMBRE DE 2023 (2)

| Denominación de las Deudas (3)                     | Moneda de Contratación (4) | Institución o País Acreedor (5)            | Saldo Inicial del Período (6) | Saldo Final del Período (7) |
|--|----------------------------|--|-------------------------------|-----------------------------|
| <b>Deuda Pública</b>                               |                            |  |                               |                             |
| <b>Corto Plazo</b>                                 |                            |  |                               |                             |
| <b>Deuda Interna</b>                               |                            |  |                               |                             |
| Instituciones de Crédito:                          |                            |  |                               |                             |
| 2112-0004-0001-0000-0010                           | M.N.                       | COMISION FEDERAL DE ELECTRICIDAD           | 405,696.48                    | 365,734.82                  |
| 2112-0004-0001-0000-0015                           | M.N.                       | MIGUEL ANGEL LOPEZ GUTIERREZ               | 10,691.00                     | -                           |
| 2117-0001-0001-0002-0005                           | M.N.                       | ISSEMYM Aportacion Municipal para el Fondo | -                             | 0.01                        |
| 2117-0001-0001-0002-0006                           | M.N.                       | ISSEMYM Aportaciones Municipales para el   | -                             | 2,771.01                    |
| 2117-0001-0001-0002-0007                           | M.N.                       | ISSEMYM S.C.I.                             | 286.47                        | 597.87                      |
| 2117-0001-0001-0002-0008                           | M.N.                       | Gastos de Administracion ISSEMYM           | 136.89                        | 436.40                      |
| 2117-0001-0001-0002-0009                           | M.N.                       | Riesgo de Trabajo                          | -                             | 647.40                      |
| 2117-0001-0001-0003-0002                           | M.N.                       | 10% sobre Honorarios (I.S.R)               | 26,170.38                     | 3,774.74                    |
| 2117-0001-0001-0003-0004                           | M.N.                       | Retenciones de ISR x Salarios 2011         | 302.14                        | 25,654.88                   |
| 2117-0001-0001-0003-0005                           | M.N.                       | Retenciones de ISR x Salarios 2012         | 179,900.00                    | 302.14                      |
| 2117-0001-0001-0003-0006                           | M.N.                       | ISR ENERO-DICIEMBRE 2014                   | 157,399.59                    | 179,900.00                  |
| 2117-0001-0001-0003-0007                           | M.N.                       | ISR RETENCIONES POR SALARIOS 2015          | 27,914.01                     | 141,146.59                  |
| 2117-0001-0001-0004-0001                           | M.N.                       | PENSION ALIMENTICIA                        | 1,800.00                      | 2,969.80                    |
| 2117-0001-0001-0005-0001                           | M.N.                       | PRESTAMO TRABAJADOR                        | 4,696.00                      | 3,599.98                    |
| Títulos y Valores                                  |                            |  |                               |                             |
| Arrendamientos Financieros                         |                            |  |                               |                             |
| <b>Deuda Externa</b>                               |                            |  |                               |                             |
| Organismos Financieros Internacionales             |                            |  |                               |                             |
| Deuda Bilateral                                    |                            |  |                               |                             |
| Títulos y Valores                                  |                            |  |                               |                             |
| Arrendamientos Financieros                         |                            |  |                               |                             |
| <b>Subtotal de Deuda Pública a Corto Plazo (8)</b> |                            |  | 405,696.48                    | 365,734.82                  |
| <b>Largo Plazo</b>                                 |                            |  |                               |                             |
| <b>Deuda Interna</b>                               |                            |  |                               |                             |
| Instituciones de Crédito:                          |                            |  |                               |                             |

|  |  |  |  |            |            |
|--|--|--|--|------------|------------|
| Títulos y Valores<br>Arrendamientos Financieros    |  |  |  |            |            |
| <b>Deuda Externa</b>                               |  |  |  |            |            |
| Organismos Financieros Internacionales             |  |  |  |            |            |
| Deuda Bilateral                                    |  |  |  |            |            |
| Títulos y Valores                                  |  |  |  |            |            |
| Arrendamientos Financieros                         |  |  |  |            |            |
| <b>Subtotal de Deuda Pública a Largo Plazo (9)</b> |  |  |  |            |            |
| <b>Total de Otros Pasivos:</b>                     |  |  |  |            |            |
| <b>Total Deuda y Otros Pasivos (10)</b>            |  |  |  | 405,696.48 | 365,734.82 |

"Bajo protesta de decir verdad declaramos que los Estados Financieros y sus notas, son razonablemente correctos y son responsabilidad del emisor"


  
**DAVID ANIBAL AGUIAR GARCIA**  
 DIRECTOR


  
**ARMANDO ORDOÑEZ PEÑALOZA**  
 DIRECTOR DE ADMINISTRACION Y FINANZAS





## Cuenta Pública 2023

### Estado de Cambios en la Situación Financiera

( cifra en pesos )

Nombre de la Entidad Municipal: (1) IMCUFIDE de JILOTEPEC, 4031

AL 31 DE DICIEMBRE DE 2023 (2)

| Cuenta (3)  | Nombre de la Cuenta (4)   | Origen (5)       | Aplicación (6)    |
|-------------|---|------------------|-------------------|
| <b>1000</b> | <b>Activo</b>   |                  |                   |
| <b>1100</b> | <b>Activo Circulante</b>  | -                | <b>337,181.12</b> |
| 1110        | Efectivo y Equivalentes   | -                | 336,069.32        |
| 1120        | Derechos a Recibir Efectivo o Equivalentes                                    | -                | 1,111.80          |
| 1130        | Derechos a Recibir Bienes o Servicios   | -                | -                 |
| 1140        | Inventario  | -                | -                 |
| 1150        | Almacenes   | -                | -                 |
| 1160        | Estimación por Pérdida o Deterioro de Activos Circulantes                     | -                | -                 |
| 1190        | Otros Activos Circulantes   | -                | -                 |
| <b>1200</b> | <b>Activo no Circulante</b>   | <b>58,730.24</b> | <b>23,872.80</b>  |
| 1210        | Inversiones Financieras a Largo Plazo   | -                | -                 |
| 1220        | Derechos a Recibir Efectivo o Equivalentes a Largo Plazo                      | -                | -                 |
| 1230        | Bienes Inmuebles, Infraestructura y Construcciones en Proceso                 | -                | -                 |
| 1240        | Bienes Muebles  | -                | 23,872.80         |
| 1250        | Activos Intangibles   | -                | -                 |
| 1260        | Depreciación, Deterioro y Amortización Acumulada de Bienes                    | 58,730.24        | -                 |
| 1270        | Activos Diferidos   | -                | -                 |
| 1280        | Estimación por Pérdida o Deterioro de Activos no Circulantes                  | -                | -                 |
| 1290        | Otros Activos no Circulantes  | -                | -                 |
| <b>2000</b> | <b>Pasivo</b>   |                  |                   |
| <b>2100</b> | <b>Pasivo Circulante</b>  | -                | <b>39,961.66</b>  |
| 2110        | Cuentas por Pagar a Corto Plazo   | -                | 39,961.66         |
| 2120        | Documentos por Pagar a Corto Plazo  | -                | -                 |
| 2130        | Porción a Corto Plazo de la Deuda Pública a Largo Plazo                       | -                | -                 |
| 2140        | Títulos y Valores a Corto Plazo   | -                | -                 |
| 2150        | Pasivos Diferidos a Corto Plazo   | -                | -                 |
| 2160        | Fondos y Bienes de Terceros en Garantía y / o Administración a Corto Plazo    | -                | -                 |
| 2170        | Provisiones a Corto Plazo   | -                | -                 |
| 2190        | Otros Pasivos a Corto Plazo   | -                | -                 |
| <b>2200</b> | <b>Pasivo no Circulante</b>   | -                | -                 |
| 2210        | Cuentas por Pagar a Largo Plazo   | -                | -                 |
| 2220        | Documentos por Pagar a Largo Plazo  | -                | -                 |
| 2230        | Deuda Pública a Largo Plazo   | -                | -                 |
| 2240        | Pasivos Diferidos a Largo Plazo   | -                | -                 |
| 2250        | Fondos y Bienes de Terceros en Garantía y / o en Administración a Largo Plazo | -                | -                 |
| 2260        | Provisiones a Largo Plazo   | -                | -                 |
| <b>3000</b> | <b>Hacienda Pública / Patrimonio</b>  |                  |                   |
| <b>3100</b> | <b>Hacienda Pública / Patrimonio Contribuido</b>                              | -                | -                 |
| 3110        | Aportaciones  | -                | -                 |

|                  |   |                   |                   |
|------------------|---|-------------------|-------------------|
| 3120             | Donaciones de Capital   | -                 | -                 |
| 3130             | Actualización de la Hacienda Pública / Patrimonio                                     | -                 | -                 |
| <b>3200</b>      | <b>Hacienda Pública / Patrimonio Generado</b>   | <b>342,285.34</b> | <b>-</b>          |
| 3210             | Resultados del Ejercicio: (Ahorro/Desahorro)  | 151,707.85        | -                 |
| 3220             | Resultados de Ejercicios Anteriores   | 190,577.49        | -                 |
| 3230             | Revalúos  | -                 | -                 |
| 3240             | Reservas  | -                 | -                 |
| 3250             | Rectificaciones de Resultados de Ejercicios Anteriores                                | -                 | -                 |
| <b>3300</b>      | <b>Exceso o Insuficiencia en la Actualización de la Hacienda Pública / Patrimonio</b> | <b>-</b>          | <b>-</b>          |
| 3310             | Resultado por Posición Monetaria  | -                 | -                 |
| 3320             | Resultado por Tenencia de Activos no Monetarios                                       | -                 | -                 |
| <b>Total (7)</b> |   | <b>401,015.58</b> | <b>401,015.58</b> |

"Bajo protesta de decir verdad declaramos que los Estados Financieros y sus notas, son razonablemente correctos y son responsabilidad del emisor"




DAVID ANIBAL AGUILAR GARCÍA  
DIRECTOR




ARMANDO ORDÓÑEZ PEÑALOZA  
DIRECTOR DE ADMINISTRACION Y FINANZAS



**Cuenta Pública 2023**  
**Estado de Flujo de Efectivo**  
( cifra en pesos )

Nombre de la Entidad Municipal: (1) IMCUFIDE de JILOTEPEC, 4031

AL 31 DE DICIEMBRE DE 2023 (2)

| Concepto (3)   | Importe 2023 (4)     | Importe 2022 (4)    |
|--|----------------------|---------------------|
| <b>Flujos de Efectivo de las Actividades de Operación</b>  |                      |                     |
| <b>Origen</b>  | <b>7,593,015.36</b>  | <b>7,163,599.17</b> |
| Impuestos  | -                    | -                   |
| Cuotas y Aportaciones de Seguridad Social  | -                    | -                   |
| Contribuciones de Mejoras  | -                    | -                   |
| Derechos   | -                    | -                   |
| Productos  | -                    | -                   |
| Aprovechamientos   | -                    | -                   |
| Ingresos por Venta de Bienes y Prestacion de Servicios   | 1,070,892.50         | 1,422,965.13        |
| Ingresos no Comprendidos en los Numerales Anteriores Causados en Ejercicios Fiscales Anteriores Pendientes de Liquidación o Pago | -                    | -                   |
| Participaciones y Aportaciones   | -                    | -                   |
| Transferencias, Asignaciones, Subsidios y Otras Ayudas   | 6,520,392.38         | 5,739,286.88        |
| Otros Orígenes de Operación  | 1,730.48             | 1,347.16            |
| <b>Aplicación</b>  | <b>7,233,073.24</b>  | <b>6,912,482.09</b> |
| Servicios Personales   | 4,253,970.27         | 4,321,375.17        |
| Materiales y Suministros   | 804,642.25           | 818,713.12          |
| Servicios Generales  | 1,886,734.30         | 1,421,211.04        |
| Transferencias Internas y Asignaciones al Sector Público   | -                    | -                   |
| Transferencias al Resto del Sector Público   | -                    | -                   |
| Subsidios y Subvenciones   | 287,726.42           | 351,182.76          |
| Ayudas Sociales  | -                    | -                   |
| Pensiones y Jubilaciones   | -                    | -                   |
| Transferencias a Fideicomisos, Mandatos y Contratos Análogos   | -                    | -                   |
| Transferencias a la Seguridad Social   | -                    | -                   |
| Donativos  | -                    | -                   |
| Transferencias al Exterior   | -                    | -                   |
| Participaciones  | -                    | -                   |
| Aportaciones   | -                    | -                   |
| Convenios  | -                    | -                   |
| Otras Aplicaciones de Operación  | -                    | -                   |
| <b>Flujos Netos de Efectivo por Actividades de Operación</b>   | <b>359,942.12</b>    | <b>251,117.08</b>   |
| <b>Flujos de Efectivo de las Actividades de Inversión</b>  |                      |                     |
| <b>Origen</b>  | <b>-</b>             | <b>-</b>            |
| Bienes Inmuebles, Infraestructura y Construcciones en Proceso  | -                    | -                   |
| Bienes Muebles   | -                    | -                   |
| Otros Orígenes de Inversión  | -                    | -                   |
| <b>Aplicación</b>  | <b>23,872.80</b>     | <b>33,429.00</b>    |
| Bienes Inmuebles, Infraestructura y Construcciones en Proceso  | -                    | -                   |
| Bienes Muebles   | 23,872.80            | 33,429.00           |
| Otras Aplicaciones de Inversión  | -                    | -                   |
| <b>Flujos Netos de Efectivo de las Actividades de Inversión</b>  | <b>- 23,872.80 -</b> | <b>33,429.00</b>    |
| <b>Flujo de Efectivo por Actividades de Financiamiento</b>   |                      |                     |
| <b>Origen</b>  | <b>-</b>             | <b>-</b>            |
| Endeudamiento Neto   | -                    | -                   |
| Interno  | -                    | -                   |
| Externo  | -                    | -                   |
| Otros Orígenes de Financiamiento   | -                    | -                   |
| <b>Aplicación</b>  | <b>-</b>             | <b>-</b>            |

|  |                   |                   |
|--|-------------------|-------------------|
| Servicios de la Deuda  | -                 | -                 |
| Interno  | -                 | -                 |
| Externo  | -                 | -                 |
| Otras Aplicaciones de Financiamiento   | -                 | -                 |
| <b>Flujos Netos de Efectivo por Actividades de Financiamiento</b>            | <b>-</b>          | <b>-</b>          |
| <b>Incremento/Disminución Neta en el Efectivo y Equivalentes al Efectivo</b> | <b>336,069.32</b> | <b>217,688.08</b> |
| <b>Efectivo y Equivalentes al Efectivo al Inicio del Ejercicio</b>           | <b>307,481.62</b> | <b>89,793.54</b>  |
| <b>Efectivo y Equivalentes al Efectivo al Final del Ejercicio</b>            | <b>643,550.94</b> | <b>307,481.62</b> |

"Bajo protesta de decir verdad, declaramos que los Estados Financieros y sus notas, son razonablemente correctos y son responsabilidad del emisor"

DAVID ANIBAL AGUILAR GARCÍA  
DIRECTOR



ARMANDO ORDOÑEZ PEÑALOZA  
DIRECTOR DE ADMINISTRACION Y FINANZAS





## Cuenta Pública 2023

### Estado de Situación Financiera Comparativo Detallado - LDF

( cifras en pesos )

Nombre de la Entidad Municipal: (a) IMCUFIDE de JILOTEPEC, 4031

AL 31 DE DICIEMBRE DE 2022 Y AL 31 DE DICIEMBRE DE 2023(b)

|  | 31 de diciembre de 2023 (d) | 31 de diciembre de 2022 (e) | Concepto (c)  | 31 de diciembre de 2023 (d) | 31 de diciembre de 2022 (e) |
|--|-----------------------------|-----------------------------|---|-----------------------------|-----------------------------|
| <b>ACTIVO</b>  |                             |                             |   |                             |                             |
| <b>Activo Circulante</b>   |                             |                             |   |                             |                             |
| <b>a. Efectivo y Equivalentes (a=a1+a2+a3+a4+a5+a6+a7)</b>                                   | <b>643,650.94</b>           | <b>307,481.62</b>           | <b>PASIVO</b>   | <b>365,734.82</b>           | <b>405,696.48</b>           |
| a1) Efectivo   | 6,000.00                    | 6,000.00                    | a. Cuentas por Pagar a Corto Plazo (a=a1+a2+a3+a4+a5+a6+a7+a8+a9)                             | 0.00                        | 0.00                        |
| a2) Bancos/Tesorería   | 637,550.94                  | 301,481.62                  | a1) Servicios Personales por Pagar a Corto Plazo  | 0.00                        | 10,691.00                   |
| a3) Bancos/Dependencias y Otros  | 0.00                        | 0.00                        | a2) Proveedores por Pagar a Corto Plazo   | 0.00                        | 0.00                        |
| a4) Inversiones Temporales (Hasta 3 meses)   | 0.00                        | 0.00                        | a3) Contratistas por Obras Públicas por Pagar a Corto Plazo                                   | 0.00                        | 0.00                        |
| a5) Fondos con Afectación Específica   | 0.00                        | 0.00                        | a4) Participaciones y Aportaciones por Pagar a Corto Plazo                                    | 0.00                        | 0.00                        |
| a6) Depósitos de Fondos de Terceros en Garantía y/o Administración                           | 0.00                        | 0.00                        | a5) Transferencias Otorgadas por Pagar a Corto Plazo  | 0.00                        | 0.00                        |
| a7) Otros Efectivos y Equivalentes   | 0.00                        | 0.00                        | a6) Intereses, Comisiones y Otros Gastos de la Deuda Pública por Pagar a Corto Plazo          | 0.00                        | 0.00                        |
|  | 0.00                        | 0.00                        | a7) Retenciones y Contribuciones por Pagar a Corto Plazo                                      | 0.00                        | 0.00                        |
|  | 0.00                        | 0.00                        | a8) Devoluciones de la Ley de Ingresos por Pagar a Corto Plazo                                | 365,734.81                  | 395,005.48                  |
|  | 0.00                        | 0.00                        | a9) Otras Cuentas por Pagar a Corto Plazo   | 0.00                        | 0.00                        |
| <b>b. Derechos a Recibir Efectivo o Equivalentes (b=b1+b2+b3+b4+b5+b6+b7)</b>                | <b>28,102.83</b>            | <b>26,991.13</b>            | <b>b. Documentos por Pagar a Corto Plazo (b=b1+b2+b3)</b>                                     | <b>0.00</b>                 | <b>0.00</b>                 |
| b1) Inversiones Financieras de Corto Plazo   | 0.00                        | 0.00                        | b1) Documentos Comerciales por Pagar a Corto Plazo  | 0.00                        | 0.00                        |
| b2) Cuentas por Cobrar a Corto Plazo   | 0.00                        | 0.00                        | b2) Documentos con Contratistas por Obras Públicas por Pagar a Corto Plazo                    | 0.00                        | 0.00                        |
| b3) Deudores Diversos por Cobrar a Corto Plazo   | 28,102.83                   | 26,991.13                   | b3) Otros Documentos por Pagar a Corto Plazo  | 0.00                        | 0.00                        |
| b4) Ingresos por Recuperar a Corto Plazo   | 0.00                        | 0.00                        | <b>c. Porción a Corto Plazo de la Deuda Pública a Largo Plazo (c=c1+c2)</b>                   | <b>0.00</b>                 | <b>0.00</b>                 |
| b5) Deudores por Anticipos de la Tesorería a Corto Plazo                                     | 0.00                        | 0.00                        | c1) Porción a Corto Plazo de la Deuda Pública   | 0.00                        | 0.00                        |
| b6) Préstamos Otorgados a Corto Plazo  | 0.00                        | 0.00                        | c2) Porción a Corto Plazo de Arrendamiento Financiero   | 0.00                        | 0.00                        |
| b7) Otros Derechos a Recibir Efectivo o Equivalentes a Corto Plazo                           | 0.00                        | 0.00                        | <b>d. Títulos y Valores a Corto Plazo</b>   | <b>0.00</b>                 | <b>0.00</b>                 |
| <b>c. Derechos a Recibir Bienes o Servicios (c=c1+c2+c3+c4+c5)</b>                           | <b>0.00</b>                 | <b>0.00</b>                 | <b>e. Pasivos Diferidos a Corto Plazo (e=e1+e2+e3)</b>  | <b>0.00</b>                 | <b>0.00</b>                 |
| c1) Anticipo a Proveedores por Adquisición de Bienes y Prestación de Servicios a Corto Plazo | 0.00                        | 0.00                        | e1) Ingresos Cobrados por Adelantado a Corto Plazo  | 0.00                        | 0.00                        |
| c2) Anticipo a Proveedores por Adquisición de Bienes Inmuebles y Muebles a Corto Plazo       | 0.00                        | 0.00                        | e2) Intereses Cobrados por Adelantado a Corto Plazo   | 0.00                        | 0.00                        |
| c3) Anticipo a Proveedores por Adquisición de Bienes Intangibles a Corto Plazo               | 0.00                        | 0.00                        | e3) Otros Pasivos Diferidos a Corto Plazo   | 0.00                        | 0.00                        |
| c4) Anticipo a Contratistas por Obras Públicas a Corto Plazo                                 | 0.00                        | 0.00                        | <b>f. Fondos y Bienes de Terceros en Garantía y/o Administración a Corto Plazo (f=f1+f2+)</b> | <b>0.00</b>                 | <b>0.00</b>                 |
| c5) Otros Derechos a Recibir Bienes o Servicios a Corto Plazo                                | 0.00                        | 0.00                        | f1) Fondos en Garantía a Corto Plazo  | 0.00                        | 0.00                        |
| <b>d. Inventarios (d=d1+d2+d3+d4+d5)</b>   | <b>0.00</b>                 | <b>0.00</b>                 | f2) Fondos en Administración a Corto Plazo  | 0.00                        | 0.00                        |
| d1) inventario de Mercancías para Venta  | 0.00                        | 0.00                        | f3) Fondos Contingentes a Corto Plazo   | 0.00                        | 0.00                        |
| d2) inventario de Mercancías Terminadas  | 0.00                        | 0.00                        | f4) Fondos de Fideicomisos, Mandatos y Contratos Análogos a Corto Plazo                       | 0.00                        | 0.00                        |
| d3) inventario de Mercancías en Proceso de Elaboración                                       | 0.00                        | 0.00                        | f5) Otros Fondos de Terceros en Garantía y/o Administración a Corto Plazo                     | 0.00                        | 0.00                        |
| d4) inventario de Materias Primas, Materiales y Suministros para Producción                  | 0.00                        | 0.00                        | f6) Valores y Bienes en Garantía a Corto Plazo  | 0.00                        | 0.00                        |
| d5) Bienes en Tránsito   | 0.00                        | 0.00                        | <b>g. Provisiones a Corto Plazo (g=g1+g2+g3)</b>  | <b>0.00</b>                 | <b>0.00</b>                 |
| <b>e. Almacenes</b>  | <b>0.00</b>                 | <b>0.00</b>                 | g1) Provisión para Demandas y Juicios a Corto Plazo   | 0.00                        | 0.00                        |
| <b>f. Estimación por Pérdida o Deterioro de Activos Circulantes (f=f1+f2)</b>                | <b>0.00</b>                 | <b>0.00</b>                 | g2) Provisión para Contingencias a Corto Plazo  | 0.00                        | 0.00                        |
| f1) Estimaciones para Cuentas Incobrables por Derechos a Recibir Efectivo o Equivalentes     | 0.00                        | 0.00                        | g3) Otras Provisiones a Corto Plazo   | 0.00                        | 0.00                        |
| f2) Estimación por Deterioro de Inventarios  | 0.00                        | 0.00                        |   |                             |                             |

|  |                   |                   |                   |
|--|-------------------|-------------------|-------------------|
| <b>g. Otros Activos Circulantes (g=g1+g2+g3+g4)</b>  | 0.00              | 0.00              | 0.00              |
| g1) Valores en Garantía  | 0.00              | 0.00              | 0.00              |
| g2) Bienes en Garantía (excluye depósitos de fondos)   | 0.00              | 0.00              | 0.00              |
| g3) Bienes Derivados de Embargos, Decomisos, Aseguramientos y Dación en Pago                         | 0.00              | 0.00              | 0.00              |
| g4) Adquisición con Fondos de Terceros   | 0.00              | 0.00              | 0.00              |
| <b>IIA. Total de Activos Circulantes (IA = a + b + c + d + e + f + g)</b>                            | <b>671,653.87</b> | <b>334,472.75</b> | <b>365,734.82</b> |
| <b>Activo no Circulante</b>  |                   |                   |                   |
| a. Inversiones Financieras a Largo Plazo   | 0.00              | 0.00              | 0.00              |
| b. Derechos a Recibir Efectivo o Equivalentes a Largo Plazo  | 0.00              | 0.00              | 0.00              |
| c. Bienes Inmuebles, Infraestructura y Construcciones en Proceso                                     | 0.00              | 0.00              | 0.00              |
| d. Bienes Muebles  | 470,054.44        | 446,181.64        | 0.00              |
| e. Activos Intangibles   | 0.00              | 0.00              | 0.00              |
| f. Depreciación, Deterioro y Amortización Acumulada de Bienes  | -374,465.79       | -315,735.55       | 0.00              |
| g. Activos Diferidos   | 0.00              | 0.00              | 0.00              |
| h. Estimación por Pérdida o Deterioro de Activos no Circulantes                                      | 0.00              | 0.00              | 0.00              |
| i. Otros Activos no Circulantes  | 0.00              | 0.00              | 0.00              |
| <b>IIIB. Total de Activos No Circulantes (IB = a + b + c + d + e + f + g + h + i)</b>                | <b>95,688.65</b>  | <b>130,446.09</b> | <b>405,696.48</b> |
| <b>II. Total del Pasivo (II = IIA + IIIB)</b>  | <b>365,734.82</b> | <b>405,696.48</b> | <b>405,696.48</b> |
| <b>Hacienda Pública/Patrimonio</b>   |                   |                   |                   |
| <b>IIIA. Hacienda Pública/Patrimonio Contribuido (IIIA = a + b + c)</b>                              |                   |                   |                   |
| a. Aportaciones  | 0.00              | 0.00              | 0.00              |
| b. Donaciones de Capital   | 0.00              | 0.00              | 0.00              |
| c. Actualización de la Hacienda Pública/Patrimonio   | 0.00              | 0.00              | 0.00              |
| <b>IIIB. Hacienda Pública/Patrimonio Generado (IIIB = a + b + c + d + e)</b>                         | <b>401,507.70</b> | <b>69,222.36</b>  | <b>69,222.36</b>  |
| a. Resultados del Ejercicio: (Ahorro/Desahorro)  | 342,285.34        | 190,577.49        | 190,577.49        |
| b. Resultados de Ejercicios Anteriores   | 59,222.36         | -131,355.13       | -131,355.13       |
| c. Revalúos  | 0.00              | 0.00              | 0.00              |
| d. Reservas  | 0.00              | 0.00              | 0.00              |
| e. Rectificaciones de Resultados de Ejercicios Anteriores  | 0.00              | 0.00              | 0.00              |
| <b>IIIC. Exceso o Insuficiencia en la Actualización de la Hacienda Pública/Patrimonio (IIIC=a+b)</b> | <b>0.00</b>       | <b>0.00</b>       | <b>0.00</b>       |
| a. Resultado por Posición Monetaria  | 0.00              | 0.00              | 0.00              |
| b. Resultado por Tenencia de Activos no Monetarios   | 0.00              | 0.00              | 0.00              |
| <b>III. Total Hacienda Pública/Patrimonio (III = IIIA + IIIB + IIIC)</b>                             | <b>401,507.70</b> | <b>69,222.36</b>  | <b>69,222.36</b>  |
| <b>IV. Total del Pasivo y Hacienda Pública/Patrimonio (IV = II + III)</b>                            | <b>767,242.52</b> | <b>464,918.84</b> | <b>464,918.84</b> |

"Bajo protesta de decir verdad declaramos que los Estados Financieros y sus netos, son razonablemente correctos y son responsabilidad del emisor"



DAVID ANIBAL AGUILAR GARCIA  
DIRECTOR

ARMANDO ORDOÑEZ PEÑALOZA  
DIRECTOR DE ADMINISTRACION Y FINANZAS



**Cuenta Pública 2023**  
**Balance Presupuestario - LDF**  
 Del 1 de enero al 31 DE DICIEMBRE DE 2023(b)  
 (Pesos)

Nombre de la Entidad Municipal: (a) IMCUFIDE de JILOTEPEC, 4031

| Concepto (c)  | Estimado/<br>Aprobado (d) | Devengado (d) | Recaudado/<br>Pagado (d) |
|---|---------------------------|---------------|--------------------------|
| <b>A. Ingresos Totales (A = A1+A2+A3)</b>   | 8,553,782.00              | 7,894,996.98  | 7,894,996.98             |
| A1. Ingresos de Libre Disposición   | 8,553,782.00              | 7,894,996.98  | 7,894,996.98             |
| A2. Transferencias Federales Etiquetadas  | 0.00                      | 0.00          | 0.00                     |
| A3. Financiamiento Neto   | 0.00                      | 0.00          | 0.00                     |
| <b>B. Egresos Presupuestarios<sup>1</sup> (B = B1+B2)</b>   | 8,553,782.00              | 7,215,872.58  | 7,215,872.58             |
| B1. Gasto No Etiquetado (sin incluir Amortización de la Deuda Pública)  | 8,553,782.00              | 7,215,872.58  | 7,215,872.58             |
| B2. Gasto Etiquetado (sin incluir Amortización de la Deuda Pública)   | 0.00                      | 0.00          | 0.00                     |
| <b>C. Remanentes del Ejercicio Anterior (C = C1 + C2)</b>   | 0.00                      | 0.00          | 0.00                     |
| C1. Remanentes de Ingresos de Libre Disposición aplicados en el periodo   | 0.00                      | 0.00          | 0.00                     |
| C2. Remanentes de Transferencias Federales Etiquetadas aplicados en el periodo                                    | 0.00                      | 0.00          | 0.00                     |
| <b>I. Balance Presupuestario (I = A - B + C)</b>  | 0.00                      | 679,124.40    | 679,124.40               |
| <b>II. Balance Presupuestario sin Financiamiento Neto (II = I - A3)</b>   | 0.00                      | 679,124.40    | 679,124.40               |
| <b>III. Balance Presupuestario sin Financiamiento Neto y sin Remanentes del Ejercicio Anterior (III = II - C)</b> | 0.00                      | 679,124.40    | 679,124.40               |

| Concepto   | Aprobado | Devengado  | Pagado     |
|--|----------|------------|------------|
| <b>E. Intereses, Comisiones y Gastos de la Deuda (E = E1+E2)</b>       | 0.00     | 0.00       | 0.00       |
| E1. Intereses, Comisiones y Gastos de la Deuda con Gasto No Etiquetado | 0.00     | 0.00       | 0.00       |
| E2. Intereses, Comisiones y Gastos de la Deuda con Gasto Etiquetado    | 0.00     | 0.00       | 0.00       |
| <b>IV. Balance Primario (IV = III + E)</b>                             | 0.00     | 679,124.40 | 679,124.40 |

| Concepto  | Estimado/<br>Aprobado | Devengado | Recaudado/<br>Pagado |
|---|-----------------------|-----------|----------------------|
| <b>F. Financiamiento (F = F1 + F2)</b>  | 0.00                  | 0.00      | 0.00                 |
| F1. Financiamiento con Fuente de Pago de Ingresos de Libre Disposición        | 0.00                  | 0.00      | 0.00                 |
| F2. Financiamiento con Fuente de Pago de Transferencias Federales Etiquetadas | 0.00                  | 0.00      | 0.00                 |
| <b>G. Amortización de la Deuda (G = G1 + G2)</b>                              | 0.00                  | 0.00      | 0.00                 |
| G1. Amortización de la Deuda Pública con Gasto No Etiquetado                  | 0.00                  | 0.00      | 0.00                 |
| G2. Amortización de la Deuda Pública con Gasto Etiquetado                     | 0.00                  | 0.00      | 0.00                 |
| <b>A3. Financiamiento Neto (A3 = F - G)</b>                                   | 0.00                  | 0.00      | 0.00                 |

| Concepto  | Estimado/Aprobado | Devengado    | Recaudado/Pagado |
|---|-------------------|--------------|------------------|
| A1. Ingresos de Libre Disposición   | 8,553,782.00      | 7,894,996.98 | 7,894,996.98     |
| A3.1 Financiamiento Neto con Fuente de Pago de Ingresos de Libre Disposición (A3.1 = F1 - G1)     | 0.00              | 0.00         | 0.00             |
| F1. Financiamiento con Fuente de Pago de Ingresos de Libre Disposición                            | 0.00              | 0.00         | 0.00             |
| G1. Amortización de la Deuda Pública con Gasto No Etiquetado                                      | 0.00              | 0.00         | 0.00             |
| B1. Gasto No Etiquetado (sin incluir Amortización de la Deuda Pública)                            | 8,553,782.00      | 7,215,872.58 | 7,215,872.58     |
| C1. Remanentes de Ingresos de Libre Disposición aplicados en el periodo                           | 0.00              | 0.00         | 0.00             |
| <b>V. Balance Presupuestario de Recursos Disponibles (V = A1 + A3.1 - B1 + C1)</b>                | 0.00              | 679,124.40   | 679,124.40       |
| <b>VI. Balance Presupuestario de Recursos Disponibles sin Financiamiento Neto (VI = V - A3.1)</b> | 0.00              | 679,124.40   | 679,124.40       |

| Concepto                                 | Estimado/<br>Aprobado | Devengado | Recaudado/<br>Pagado |
|--|-----------------------|-----------|----------------------|
| A2. Transferencias Federales Etiquetadas | 0.00                  | 0.00      | 0.00                 |

|  |             |             |             |
|--|-------------|-------------|-------------|
| A3.2 Financiamiento Neto con Fuente de Pago de Transferencias Federales Etiquetadas ( $A3.2 = F2 - G2$ )             | 0.00        | 0.00        | 0.00        |
| F2. Financiamiento con Fuente de Pago de Transferencias Federales Etiquetadas  | 0.00        | 0.00        | 0.00        |
| G2. Amortización de la Deuda Pública con Gasto Etiquetado  | 0.00        | 0.00        | 0.00        |
| B2. Gasto Etiquetado (sin incluir Amortización de la Deuda Pública)  | 0.00        | 0.00        | 0.00        |
| C2. Remanentes de Transferencias Federales Etiquetadas aplicados en el periodo                                       | 0.00        | 0.00        | 0.00        |
| <b>VII. Balance Presupuestario de Recursos Etiquetados (<math>VII = A2 + A3.2 - B2 + C2</math>)</b>                  | <b>0.00</b> | <b>0.00</b> | <b>0.00</b> |
| <b>VIII. Balance Presupuestario de Recursos Etiquetados sin Financiamiento Neto (<math>VIII = VII - A3.2</math>)</b> | <b>0.00</b> | <b>0.00</b> | <b>0.00</b> |

"Bajo protesta de decir verdad declaramos que los Estados Financieros y sus notas, son razonablemente correctos y son responsabilidad del emisor"

DAVID ANIBAL AGUILAR GARCIA  
DIRECTOR



ARMANDO ORDOÑEZ PEÑALOZA  
DIRECTOR DE ADMINISTRACION Y FINANZAS





**Cuenta Pública 2023**  
**Estado Analítico de Ingresos Detallado - LDF**  
 Del 1 de enero al 31 DE DICIEMBRE DE 2023(b)  
 (Pesos)

**Nombre de la Entidad Municipal: (a) IMCUFIDE de JILOTEPEC, 4031**

| Concepto<br>(c)   | Ingreso      |                                |              |              |              | Diferencia (e) |
|---|--------------|--------------------------------|--------------|--------------|--------------|----------------|
|   | Estimado (d) | Ampliaciones/<br>(Reducciones) | Modificado   | Devengado    | Recaudado    |                |
| <b>Ingresos de Libre Disposición</b>                                      |              |                                |              |              |              |                |
| A. Impuestos  | 0.00         | 0.00                           | 0.00         | 0.00         | 0.00         | 0.00           |
| B. Cuotas y Aportaciones de Seguridad Social                              | 0.00         | 0.00                           | 0.00         | 0.00         | 0.00         | 0.00           |
| C. Contribuciones de Mejoras  | 0.00         | 0.00                           | 0.00         | 0.00         | 0.00         | 0.00           |
| D. Derechos   | 0.00         | 0.00                           | 0.00         | 0.00         | 0.00         | 0.00           |
| E. Productos  | 0.00         | 0.00                           | 0.00         | 0.00         | 0.00         | 0.00           |
| F. Aprovechamientos   | 0.00         | 0.00                           | 0.00         | 0.00         | 0.00         | 0.00           |
| G. Ingresos por Venta de Bienes y Prestación de Servicios                 | 450,000.38   | 621,000.00                     | 1,071,000.38 | 1,070,892.50 | 1,070,892.50 | 107.88         |
| H. Participaciones<br>(H=h1+h2+h3+h4+h5+h6+h7+h8+h9+h10+h11)              | 0.00         | 0.00                           | 0.00         | 0.00         | 0.00         | 0.00           |
| h1) Fondo General de Participaciones                                      | 0.00         | 0.00                           | 0.00         | 0.00         | 0.00         | 0.00           |
| h2) Fondo de Fomento Municipal  | 0.00         | 0.00                           | 0.00         | 0.00         | 0.00         | 0.00           |
| h3) Fondo de Fiscalización y Recaudación                                  | 0.00         | 0.00                           | 0.00         | 0.00         | 0.00         | 0.00           |
| h4) Fondo de Compensación   | 0.00         | 0.00                           | 0.00         | 0.00         | 0.00         | 0.00           |
| h5) Fondo de Extracción de Hidrocarburos                                  | 0.00         | 0.00                           | 0.00         | 0.00         | 0.00         | 0.00           |
| h6) Impuesto Especial Sobre Producción y Servicios                        | 0.00         | 0.00                           | 0.00         | 0.00         | 0.00         | 0.00           |
| h7) 0.136% de la Recaudación Federal Participable                         | 0.00         | 0.00                           | 0.00         | 0.00         | 0.00         | 0.00           |
| h8) 3.17% Sobre Extracción de Petróleo                                    | 0.00         | 0.00                           | 0.00         | 0.00         | 0.00         | 0.00           |
| h9) Gasolinas y Diésel  | 0.00         | 0.00                           | 0.00         | 0.00         | 0.00         | 0.00           |
| h10) Fondo del Impuesto Sobre la Renta                                    | 0.00         | 0.00                           | 0.00         | 0.00         | 0.00         | 0.00           |
| h11) Fondo de Estabilización de los Ingresos de las Entidades Federativas | 0.00         | 0.00                           | 0.00         | 0.00         | 0.00         | 0.00           |
| I. Incentivos Derivados de la Colaboración Fiscal (I=i1+i2+i3+i4+i5)      | 0.00         | 0.00                           | 0.00         | 0.00         | 0.00         | 0.00           |
| i1) Tenencia o Uso de Vehículos   | 0.00         | 0.00                           | 0.00         | 0.00         | 0.00         | 0.00           |
| i2) Fondo de Compensación ISAN  | 0.00         | 0.00                           | 0.00         | 0.00         | 0.00         | 0.00           |
| i3) Impuesto Sobre Automóviles Nuevos                                     | 0.00         | 0.00                           | 0.00         | 0.00         | 0.00         | 0.00           |
| i4) Fondo de Compensación de Repecos-Intermedios                          | 0.00         | 0.00                           | 0.00         | 0.00         | 0.00         | 0.00           |
| i5) Otros Incentivos Económicos   | 0.00         | 0.00                           | 0.00         | 0.00         | 0.00         | 0.00           |
| J. Transferencias y Asignaciones  | 0.00         | 0.00                           | 0.00         | 0.00         | 0.00         | 0.00           |
| K. Convenios  | 7,800,000.00 | -621,000.00                    | 7,179,000.00 | 6,520,392.38 | 6,520,392.38 | 658,607.62     |
| K1) Otros Convenios y Subsidios   | 7,800,000.00 | -621,000.00                    | 7,179,000.00 | 6,520,392.38 | 6,520,392.38 | 658,607.62     |

|   |      |              |              |              |              |            |
|---|------|--------------|--------------|--------------|--------------|------------|
| L. Otros Ingresos de Libre Disposición (L=I+I2)   | 0.00 | 303,781.62   | 303,781.62   | 303,712.10   | 303,712.10   | 69.52      |
| (1) Participaciones en Ingresos Locales   | 0.00 | 0.00         | 0.00         | 0.00         | 0.00         | 0.00       |
| (2) Otros Ingresos de Libre Disposición   | 0.00 | 303,781.62   | 303,781.62   | 303,712.10   | 303,712.10   | 69.52      |
| <b>I. Total de Ingresos de Libre Disposición<br/>(I=A+B+C+D+E+F+G+H+I+J+K+L)</b>  | 0.00 | 8,553,782.00 | 8,553,782.00 | 7,894,996.98 | 7,894,996.98 | 658,785.02 |
| Ingresos Excedentes de Ingresos de Libre Disposición  | 0.00 | 0.00         | 0.00         | 0.00         | 0.00         | 658,785.02 |
| <b>Transferencias Federales Etiquetadas</b>   |      |              |              |              |              |            |
| A. Aportaciones (A=a1+a2+a3+a4+a5+a6+a7+a8)   | 0.00 | 0.00         | 0.00         | 0.00         | 0.00         | 0.00       |
| a1) Fondo de Aportaciones para la Nómina Educativa y Gasto Operativo  | 0.00 | 0.00         | 0.00         | 0.00         | 0.00         | 0.00       |
| a2) Fondo de Aportaciones para los Servicios de Salud   | 0.00 | 0.00         | 0.00         | 0.00         | 0.00         | 0.00       |
| a3) Fondo de Aportaciones para la Infraestructura Social  | 0.00 | 0.00         | 0.00         | 0.00         | 0.00         | 0.00       |
| a4) Fondo de Aportaciones para el Fortalecimiento de los Municipios y de las Demarcaciones Territoriales del Distrito Federal | 0.00 | 0.00         | 0.00         | 0.00         | 0.00         | 0.00       |
| a5) Fondo de Aportaciones Múltiples   | 0.00 | 0.00         | 0.00         | 0.00         | 0.00         | 0.00       |
| a6) Fondo de Aportaciones para la Educación Tecnológica y de Adultos  | 0.00 | 0.00         | 0.00         | 0.00         | 0.00         | 0.00       |
| a7) Fondo de Aportaciones para la Seguridad Pública de los Estados y del Distrito Federal                                     | 0.00 | 0.00         | 0.00         | 0.00         | 0.00         | 0.00       |
| a8) Fondo de Aportaciones para el Fortalecimiento de las Entidades Federativas  | 0.00 | 0.00         | 0.00         | 0.00         | 0.00         | 0.00       |
| B. Convenios (B=b1+b2+b3+b4)  | 0.00 | 0.00         | 0.00         | 0.00         | 0.00         | 0.00       |
| b1) Convenios de Protección Social en Salud   | 0.00 | 0.00         | 0.00         | 0.00         | 0.00         | 0.00       |
| b2) Convenios de Descentralización  | 0.00 | 0.00         | 0.00         | 0.00         | 0.00         | 0.00       |
| b3) Convenios de Reasignación   | 0.00 | 0.00         | 0.00         | 0.00         | 0.00         | 0.00       |
| b4) Otros Convenios y Subsidios   | 0.00 | 0.00         | 0.00         | 0.00         | 0.00         | 0.00       |
| C. Fondos Distintos de Aportaciones (C=c1+c2)   | 0.00 | 0.00         | 0.00         | 0.00         | 0.00         | 0.00       |
| c1) Fondo para Entidades Federativas y Municipios Productores de Hidrocarburos  | 0.00 | 0.00         | 0.00         | 0.00         | 0.00         | 0.00       |
| c2) Fondo Minero  | 0.00 | 0.00         | 0.00         | 0.00         | 0.00         | 0.00       |
| D. Transferencias, Asignaciones, Subsidios y Subvenciones, y Pensiones y Jubilaciones   | 0.00 | 0.00         | 0.00         | 0.00         | 0.00         | 0.00       |
| E. Otras Transferencias Federales Etiquetadas   | 0.00 | 0.00         | 0.00         | 0.00         | 0.00         | 0.00       |
| <b>II. Total de Transferencias Federales Etiquetadas (II = A + B + C + D + E)</b>   | 0.00 | 0.00         | 0.00         | 0.00         | 0.00         | 0.00       |
| <b>III. Ingresos Derivados de Financiamientos (III = A)</b>   |      |              |              |              |              |            |
| A. Ingresos Derivados de Financiamientos  | 0.00 | 0.00         | 0.00         | 0.00         | 0.00         | 0.00       |
| <b>IV. Total de Ingresos (IV = I + II + III)</b>  | 0.00 | 8,553,782.00 | 8,553,782.00 | 7,894,996.98 | 7,894,996.98 | 658,785.02 |
| <b>Datos Informativos</b>   |      |              |              |              |              |            |

|   |      |      |      |      |      |      |      |      |
|---|------|------|------|------|------|------|------|------|
| 1. Ingresos Derivados de Financiamientos con Fuente de Pago de Ingresos de Libre Disposición        | 0.00 | 0.00 | 0.00 | 0.00 | 0.00 | 0.00 | 0.00 | 0.00 |
| 2. Ingresos Derivados de Financiamientos con Fuente de Pago de Transferencias Federales Etiquetadas | 0.00 | 0.00 | 0.00 | 0.00 | 0.00 | 0.00 | 0.00 | 0.00 |
| 3. Ingresos Derivados de Financiamientos (3 = 1 + 2)  | 0.00 | 0.00 | 0.00 | 0.00 | 0.00 | 0.00 | 0.00 | 0.00 |

"Bajo protesta de decir verdad declaramos que la información y los reportes, son razonablemente correctos y son responsabilidad del emisor".



*[Handwritten signature of David Anibal Aguilar García]*

DAVID ANIBAL AGUILAR GARCÍA  
DIRECTOR

*[Handwritten signature of Armando Ordoñez Peñalosa]*

ARMANDO ORDOÑEZ PEÑALOZA  
DIRECTOR DE ADMINISTRACION Y FINANZAS



## Cuenta Pública 2023

### Estado Analítico del Ejercicio del Presupuesto de Egresos Detallado - LDF Clasificación por Objeto del Gasto (Capítulo y Concepto)

Del 1 de enero al 31 DE DICIEMBRE DE 2023(b)  
(Pesos)

| Nombre de la Entidad Municipal: (a) IMCUFIDE de JILOTEPEC, 4031               |                     | Egresos                        |                     |                     |                     |                     |  |  |
|---|---------------------|--------------------------------|---------------------|---------------------|---------------------|---------------------|--|--|
| Concepto (c)  | Aprobado (d)        | Ampliaciones/<br>(Reducciones) | Modificado          | Devengado           | Pagado              | Subejercicio (e)    |  |  |
| <b>I. Gasto No Etiquetado (I=A+B+C+D+E+F+G+H+I)</b>                           | <b>8,553,782.00</b> | <b>0.00</b>                    | <b>8,553,782.00</b> | <b>7,215,872.58</b> | <b>7,215,872.58</b> | <b>1,337,909.42</b> |  |  |
| A. Servicios Personales (A=a1+a2+a3+a4+a5+a6+a7)                              | 5,366,176.06        | -315,853.74                    | 5,050,322.32        | 4,223,828.76        | 4,223,828.76        | 826,493.56          |  |  |
| a1) Remuneraciones al Personal de Carácter Permanente                         | 3,322,951.44        | -304,029.57                    | 3,018,921.87        | 2,581,336.34        | 2,581,336.34        | 437,585.53          |  |  |
| a2) Remuneraciones al Personal de Carácter Transitorio                        | 216,000.00          | 0.00                           | 216,000.00          | 210,060.64          | 210,060.64          | 5,939.36            |  |  |
| a3) Remuneraciones Adicionales y Especiales                                   | 637,279.74          | 0.00                           | 637,279.74          | 494,580.46          | 494,580.46          | 142,699.28          |  |  |
| a4) Seguridad Social  | 549,108.48          | 34,789.88                      | 583,898.36          | 460,131.82          | 460,131.82          | 123,766.54          |  |  |
| a5) Otras Prestaciones Sociales y Económicas                                  | 640,836.40          | -46,614.05                     | 594,222.35          | 477,719.50          | 477,719.50          | 116,502.85          |  |  |
| a6) Previsiones   | 0.00                | 0.00                           | 0.00                | 0.00                | 0.00                | 0.00                |  |  |
| a7) Pago de Estímulos a Servidores Públicos                                   | 0.00                | 0.00                           | 0.00                | 0.00                | 0.00                | 0.00                |  |  |
| B. Materiales y Suministros (B=b1+b2+b3+b4+b5+b6+b7+b8+b9)                    | 730,000.00          | 175,107.73                     | 905,107.73          | 793,671.30          | 793,671.30          | 111,436.43          |  |  |
| b1) Materiales de Administración, Emisión de Documentos y Artículos Oficiales | 86,000.00           | 23,266.41                      | 109,266.41          | 100,641.64          | 100,641.64          | 8,624.77            |  |  |
| b2) Alimentos y Utensilios  | 61,000.00           | 0.00                           | 61,000.00           | 56,724.05           | 56,724.05           | 4,275.95            |  |  |
| b3) Materias Primas y Materiales de Producción y Comercialización             | 0.00                | 0.00                           | 0.00                | 0.00                | 0.00                | 0.00                |  |  |
| b4) Materiales y Artículos de Construcción y de Reparación                    | 106,000.00          | 0.00                           | 106,000.00          | 53,454.43           | 53,454.43           | 52,545.57           |  |  |
| b5) Productos Químicos, Farmacéuticos y de Laboratorio                        | 28,500.00           | 4,160.40                       | 32,660.40           | 25,160.40           | 25,160.40           | 7,500.00            |  |  |
| b6) Combustibles, Lubricantes y Aditivos                                      | 108,000.00          | 119,989.62                     | 227,989.62          | 227,989.62          | 227,989.62          | 0.00                |  |  |
| b7) Vestuario, Blancos, Prendas de Protección y Artículos Deportivos          | 230,000.00          | 39,081.89                      | 269,081.89          | 269,081.89          | 269,081.89          | 0.00                |  |  |
| b8) Materiales y Suministros Para Seguridad                                   | 8,000.00            | 0.00                           | 8,000.00            | 0.00                | 0.00                | 8,000.00            |  |  |
| b9) Herramientas, Refacciones y Accesorios Menores                            | 102,500.00          | -11,390.59                     | 91,109.41           | 60,619.27           | 60,619.27           | 30,490.14           |  |  |
| C. Servicios Generales (C=c1+c2+c3+c4+c5+c6+c7+c8+c9)                         | 2,006,455.94        | 173,207.80                     | 2,179,663.74        | 1,876,043.30        | 1,876,043.30        | 303,620.44          |  |  |
| c1) Servicios Básicos   | 724,000.00          | -36,906.40                     | 687,093.60          | 628,314.29          | 628,314.29          | 58,779.31           |  |  |
| c2) Servicios de Arrendamiento  | 678,000.00          | 80,454.20                      | 758,454.20          | 716,360.45          | 716,360.45          | 42,093.75           |  |  |
| c3) Servicios Profesionales, Científicos, Técnicos y Otros Servicios          | 109,000.00          | 0.00                           | 109,000.00          | 86,988.12           | 86,988.12           | 22,011.88           |  |  |
| c4) Servicios Financieros, Bancarios y Comerciales                            | 22,000.00           | 2,892.69                       | 24,892.69           | 20,582.36           | 20,582.36           | 4,310.33            |  |  |
| c5) Servicios de Instalación, Reparación, Mantenimiento y Conservación        | 299,000.00          | -14,232.69                     | 284,767.31          | 241,095.70          | 241,095.70          | 43,671.61           |  |  |
| c6) Servicios de Comunicación Social y Publicidad                             | 12,000.00           | 0.00                           | 12,000.00           | 1,392.00            | 1,392.00            | 10,608.00           |  |  |
| c7) Servicios de Traslado y Viáticos  | 10,800.00           | 0.00                           | 10,800.00           | 0.00                | 0.00                | 10,800.00           |  |  |
| c8) Servicios Oficiales   | 59,000.00           | -24,000.00                     | 35,000.00           | 26,496.80           | 26,496.80           | 8,503.20            |  |  |
| c9) Otros Servicios Generales   | 92,655.94           | 165,000.00                     | 257,655.94          | 154,813.58          | 154,813.58          | 102,842.36          |  |  |
| D. Transferencias, Asignaciones, Subsidios y Otras Ayudas                     | 360,000.00          | -32,461.79                     | 327,538.21          | 298,456.42          | 298,456.42          | 29,081.79           |  |  |
| d1) Transferencias Internas y Asignaciones al Sector Público                  | 0.00                | 0.00                           | 0.00                | 0.00                | 0.00                | 0.00                |  |  |
| d2) Transferencias al Resto del Sector Público                                | 0.00                | 0.00                           | 0.00                | 0.00                | 0.00                | 0.00                |  |  |
| d3) Subsidios y Subvenciones  | 0.00                | 0.00                           | 0.00                | 0.00                | 0.00                | 0.00                |  |  |
| d4) Ayudas Sociales   | 360,000.00          | -32,461.79                     | 327,538.21          | 298,456.42          | 298,456.42          | 29,081.79           |  |  |


















|                            |      |   |   |   |   |                     |             |                     |             |                     |               |                    |
|----------------------------|------|---|---|---|---|---------------------|-------------|---------------------|-------------|---------------------|---------------|--------------------|
| 8110                       | 4325 | 1 |   |   | Incremento por Variación de Almacén de Materias Primas, Materiales y Suministros de Consumo   | 0.00                | 0.00        | 0.00                | 0.00        | 0.00                | 0.00          | 0.00               |
| 8110                       | 4325 | 1 | 1 |   | Incremento por Variación de Almacén de Materias Primas, Materiales y Suministros de Consumo   | 0.00                | 0.00        | 0.00                | 0.00        | 0.00                | 0.00          | 0.00               |
| 8110                       | 4325 | 1 | 1 | 1 | Incremento por Variación de Almacén de Materias Primas, Materiales y Suministros de Consumo   | 0.00                | 0.00        | 0.00                | 0.00        | 0.00                | 0.00          | 0.00               |
| <b>Subtotal (12)</b>       |      |   |   |   |   | <b>0.00</b>         | <b>0.00</b> | <b>0.00</b>         | <b>0.00</b> | <b>0.00</b>         | <b>0.00</b>   | <b>0.00</b>        |
| 8110                       | 4330 |   |   |   | Disminución del Exceso de Estimaciones por Pérdida o Deterioro u Obsolescencia  | 0.00                | 0.00        | 0.00                | 0.00        | 0.00                | 0.00          | 0.00               |
| 8110                       | 4331 |   |   |   | Disminución del Exceso de Estimaciones por Pérdida o Deterioro u Obsolescencia  | 0.00                | 0.00        | 0.00                | 0.00        | 0.00                | 0.00          | 0.00               |
| 8110                       | 4331 | 1 |   |   | Disminución del Exceso de Estimaciones por Pérdida o Deterioro u Obsolescencia  | 0.00                | 0.00        | 0.00                | 0.00        | 0.00                | 0.00          | 0.00               |
| 8110                       | 4331 | 1 | 1 |   | Disminución del Exceso de Estimaciones por Pérdida o Deterioro u Obsolescencia  | 0.00                | 0.00        | 0.00                | 0.00        | 0.00                | 0.00          | 0.00               |
| 8110                       | 4331 | 1 | 1 | 1 | Disminución del Exceso de Estimaciones por Pérdida o Deterioro u Obsolescencia  | 0.00                | 0.00        | 0.00                | 0.00        | 0.00                | 0.00          | 0.00               |
| <b>Subtotal (12)</b>       |      |   |   |   |   | <b>0.00</b>         | <b>0.00</b> | <b>0.00</b>         | <b>0.00</b> | <b>0.00</b>         | <b>0.00</b>   | <b>0.00</b>        |
| 8110                       | 4340 |   |   |   | Disminución del Exceso de Provisiones   | 0.00                | 0.00        | 0.00                | 0.00        | 0.00                | 0.00          | 0.00               |
| 8110                       | 4341 |   |   |   | Disminución del Exceso de Provisiones   | 0.00                | 0.00        | 0.00                | 0.00        | 0.00                | 0.00          | 0.00               |
| 8110                       | 4341 | 1 |   |   | Disminución del Exceso de Provisiones   | 0.00                | 0.00        | 0.00                | 0.00        | 0.00                | 0.00          | 0.00               |
| 8110                       | 4341 | 1 | 1 |   | Disminución del Exceso de Provisiones   | 0.00                | 0.00        | 0.00                | 0.00        | 0.00                | 0.00          | 0.00               |
| 8110                       | 4341 | 1 | 1 | 1 | Disminución del Exceso de Provisiones   | 0.00                | 0.00        | 0.00                | 0.00        | 0.00                | 0.00          | 0.00               |
| <b>Subtotal (12)</b>       |      |   |   |   |   | <b>0.00</b>         | <b>0.00</b> | <b>0.00</b>         | <b>0.00</b> | <b>0.00</b>         | <b>0.00</b>   | <b>0.00</b>        |
| 8110                       | 4350 |   |   |   | Ingresos Derivados de Financiamientos   | 0.00                | 0.00        | 0.00                | 0.00        | 0.00                | 0.00          | 0.00               |
| 8110                       | 4351 |   |   |   | Ingresos Derivados de Financiamientos   | 0.00                | 0.00        | 0.00                | 0.00        | 0.00                | 0.00          | 0.00               |
| 8110                       | 4351 | 1 |   |   | Ingresos Derivados de Financiamientos   | 0.00                | 0.00        | 0.00                | 0.00        | 0.00                | 0.00          | 0.00               |
| 8110                       | 4351 | 1 | 1 |   | Ingresos Derivados de Financiamientos   | 0.00                | 0.00        | 0.00                | 0.00        | 0.00                | 0.00          | 0.00               |
| 8110                       | 4351 | 1 | 1 | 6 | Los Derivados de las Operaciones de Crédito en los términos que establece el Título Octavo del Código Financiero del Estado de México y Municipios y Otras Leyes Aplicables | 0.00                | 0.00        | 0.00                | 0.00        | 0.00                | 0.00          | 0.00               |
| <b>Subtotal (12)</b>       |      |   |   |   |   | <b>0.00</b>         | <b>0.00</b> | <b>0.00</b>         | <b>0.00</b> | <b>0.00</b>         | <b>0.00</b>   | <b>0.00</b>        |
| 8110                       | 4390 |   |   |   | Otros Ingresos y Beneficios Varios  | 301,981.82          | 0.00        | 301,981.82          | 0.00        | 301,981.82          | 100.00        | 0.00               |
| 8110                       | 4392 |   |   |   | Bonificaciones y Descuentos Obtenidos   | 0.00                | 0.00        | 0.00                | 0.00        | 0.00                | 0.00          | 0.00               |
| 8110                       | 4392 | 1 |   |   | Bonificaciones y Descuentos Obtenidos   | 0.00                | 0.00        | 0.00                | 0.00        | 0.00                | 0.00          | 0.00               |
| 8110                       | 4392 | 1 | 1 |   | Bonificaciones y Descuentos Obtenidos   | 0.00                | 0.00        | 0.00                | 0.00        | 0.00                | 0.00          | 0.00               |
| 8110                       | 4392 | 1 | 1 | 1 | Bonificaciones y Descuentos Obtenidos   | 0.00                | 0.00        | 0.00                | 0.00        | 0.00                | 0.00          | 0.00               |
| 8110                       | 4393 |   |   |   | Diferencias por Tipo de Cambio a Favor  | 0.00                | 0.00        | 0.00                | 0.00        | 0.00                | 0.00          | 0.00               |
| 8110                       | 4393 | 1 |   |   | Diferencias por Tipo de Cambio a Favor  | 0.00                | 0.00        | 0.00                | 0.00        | 0.00                | 0.00          | 0.00               |
| 8110                       | 4393 | 1 | 1 |   | Diferencias por Tipo de Cambio a Favor  | 0.00                | 0.00        | 0.00                | 0.00        | 0.00                | 0.00          | 0.00               |
| 8110                       | 4393 | 1 | 1 | 1 | Diferencias por Tipo de Cambio a Favor en Efectivo y Equivalentes   | 0.00                | 0.00        | 0.00                | 0.00        | 0.00                | 0.00          | 0.00               |
| 8110                       | 4394 |   |   |   | Diferencias de Cotizaciones a Favor en Valores Negociables  | 0.00                | 0.00        | 0.00                | 0.00        | 0.00                | 0.00          | 0.00               |
| 8110                       | 4394 | 1 |   |   | Diferencias de Cotizaciones a Favor en Valores Negociables  | 0.00                | 0.00        | 0.00                | 0.00        | 0.00                | 0.00          | 0.00               |
| 8110                       | 4394 | 1 | 1 |   | Diferencias de Cotizaciones a Favor en Valores Negociables  | 0.00                | 0.00        | 0.00                | 0.00        | 0.00                | 0.00          | 0.00               |
| 8110                       | 4394 | 1 | 1 | 1 | Diferencias de Cotizaciones a Favor en Valores Negociables  | 0.00                | 0.00        | 0.00                | 0.00        | 0.00                | 0.00          | 0.00               |
| 8110                       | 4395 |   |   |   | Resultado por Posición Monetaria  | 0.00                | 0.00        | 0.00                | 0.00        | 0.00                | 0.00          | 0.00               |
| 8110                       | 4395 | 1 |   |   | Resultado por Posición Monetaria  | 0.00                | 0.00        | 0.00                | 0.00        | 0.00                | 0.00          | 0.00               |
| 8110                       | 4395 | 1 | 1 |   | Resultado por Posición Monetaria  | 0.00                | 0.00        | 0.00                | 0.00        | 0.00                | 0.00          | 0.00               |
| 8110                       | 4395 | 1 | 1 | 1 | Resultado por Posición Monetaria  | 0.00                | 0.00        | 0.00                | 0.00        | 0.00                | 0.00          | 0.00               |
| 8110                       | 4396 |   |   |   | Utilidades por Participación Patrimonial  | 0.00                | 0.00        | 0.00                | 0.00        | 0.00                | 0.00          | 0.00               |
| 8110                       | 4396 | 1 |   |   | Utilidades por Participación Patrimonial  | 0.00                | 0.00        | 0.00                | 0.00        | 0.00                | 0.00          | 0.00               |
| 8110                       | 4396 | 1 | 1 |   | Utilidades por Participación Patrimonial  | 0.00                | 0.00        | 0.00                | 0.00        | 0.00                | 0.00          | 0.00               |
| 8110                       | 4396 | 1 | 1 | 1 | Utilidades por Participación Patrimonial  | 0.00                | 0.00        | 0.00                | 0.00        | 0.00                | 0.00          | 0.00               |
| 8110                       | 4397 |   |   |   | Diferencias por Reestructuración de Deuda Pública a Favor   | 0.00                | 0.00        | 0.00                | 0.00        | 0.00                | 0.00          | 0.00               |
| 8110                       | 4397 | 1 |   |   | Diferencias por Reestructuración de Deuda Pública a Favor   | 0.00                | 0.00        | 0.00                | 0.00        | 0.00                | 0.00          | 0.00               |
| 8110                       | 4397 | 1 | 1 |   | Diferencias por Reestructuración de Deuda Pública a Favor   | 0.00                | 0.00        | 0.00                | 0.00        | 0.00                | 0.00          | 0.00               |
| 8110                       | 4397 | 1 | 1 | 1 | Diferencias por Reestructuración de Deuda Pública a Favor   | 0.00                | 0.00        | 0.00                | 0.00        | 0.00                | 0.00          | 0.00               |
| 8110                       | 4399 |   |   |   | Otros Ingresos y Beneficios Varios  | 301,981.82          | 0.00        | 301,981.82          | 0.00        | 301,981.82          | 100.00        | 0.00               |
| 8110                       | 4399 | 1 |   |   | Otros Ingresos y Beneficios Varios  | 301,981.82          | 0.00        | 301,981.82          | 0.00        | 301,981.82          | 100.00        | 0.00               |
| 8110                       | 4399 | 1 | 1 |   | Otros Ingresos y Beneficios Varios  | 301,981.82          | 0.00        | 301,981.82          | 0.00        | 301,981.82          | 100.00        | 0.00               |
| 8110                       | 4399 | 1 | 1 | 1 | Aportaciones por Gestoría de Diputados  | 0.00                | 0.00        | 0.00                | 0.00        | 0.00                | 0.00          | 0.00               |
| 8110                       | 4399 | 1 | 1 | 2 | Ingresos por Audiencia Pública  | 0.00                | 0.00        | 0.00                | 0.00        | 0.00                | 0.00          | 0.00               |
| 8110                       | 4399 | 1 | 1 | 3 | Actualización de Inversiones en UDI'S   | 0.00                | 0.00        | 0.00                | 0.00        | 0.00                | 0.00          | 0.00               |
| 8110                       | 4399 | 1 | 1 | 4 | Intereses por Inversiones en UDI'S  | 0.00                | 0.00        | 0.00                | 0.00        | 0.00                | 0.00          | 0.00               |
| 8110                       | 4399 | 1 | 1 | 5 | Otros Convenios   | 0.00                | 0.00        | 0.00                | 0.00        | 0.00                | 0.00          | 0.00               |
| 8110                       | 4399 | 1 | 1 | 6 | Ingresos Derivados de Ejercicios Anteriores no aplicados  | 301,981.82          | 0.00        | 301,981.82          | 0.00        | 301,981.82          | 100.00        | 0.00               |
| 8110                       | 4399 | 1 | 1 | 7 | Otros Ingresos por Donativos  | 0.00                | 0.00        | 0.00                | 0.00        | 0.00                | 0.00          | 0.00               |
| 8110                       | 4399 | 1 | 1 | 8 | Otros Ingresos Varios   | 0.00                | 0.00        | 0.00                | 0.00        | 0.00                | 0.00          | 0.00               |
| <b>Subtotal (12)</b>       |      |   |   |   |   | <b>301,981.82</b>   | <b>0.00</b> | <b>301,981.82</b>   | <b>0.00</b> | <b>301,981.82</b>   | <b>100.00</b> | <b>0.00</b>        |
| <b>Total Partidas (13)</b> |      |   |   |   |   | <b>8,553,782.00</b> | <b>0.00</b> | <b>8,553,782.00</b> | <b>0.00</b> | <b>7,894,996.98</b> | <b>92.30</b>  | <b>-658,785.02</b> |

Bajo protesta de decir verdad declaramos que los Estados Financieros y sus notas, son razonablemente correctos y son responsabilidad del emisor



  
 DAVID ANIBAL AGUILAR GARCIA  
 DIRECTOR


  
 ARMANDO ORDÓÑEZ PEÑALOZA  
 DIRECTOR DE ADMINISTRACION Y FINANZAS





## Cuenta Pública 2023

### Estado Analítico del Ejercicio del Presupuesto de Egresos Clasificación Económica (por Tipo de Gasto)

(pesos)

**Nombre de la Entidad Municipal: (1) IMCUFIDE de JILOTEPEC, 4031** **Del 1 de ENERO al 31 de DICIEMBRE de 2023(2)**

| Concepto (3)  | Egresos             |                                   |                     |               |                     |                     |
|---|---------------------|-----------------------------------|---------------------|---------------|---------------------|---------------------|
|   | Aprobado<br>(4)     | Ampliaciones /<br>Reducciones (5) | Modificado (6)      | Devengado (7) | Pagado<br>(8)       | Subejercicio<br>(9) |
| Gasto Corriente (10)  | 8,462,632.00        | -                                 | 8,462,632.00        | -             | 7,191,999.78        | 1,270,632.22        |
| Gasto de Capital (11)   | 91,150.00           | -                                 | 91,150.00           | -             | 23,872.80           | 67,277.20           |
| Amortización de la Deuda y<br>Disminución de los Pasivos (12) | -                   | -                                 | -                   | -             | -                   | -                   |
| Pensiones y Jubilaciones (13)                                 | -                   | -                                 | -                   | -             | -                   | -                   |
| Participaciones (14)  | -                   | -                                 | -                   | -             | -                   | -                   |
| <b>Total del Gasto (15)</b>                                   | <b>8,553,782.00</b> | <b>-</b>                          | <b>8,553,782.00</b> | <b>-</b>      | <b>7,215,872.58</b> | <b>1,337,909.42</b> |

Bajo protesta de decir verdad declaramos que los Estados Financieros y sus notas, son razonablemente correctos y son responsabilidad del emisor



**DAVID ANIBAL AGUILAR GARCÍA**  
DIRECTOR



**ARMANDO ORDOÑEZ PEÑALOZA**  
DIRECTOR DE ADMINISTRACION Y FINANZAS



**Cuenta Pública 2023**  
**Estado Analítico del Ejercicio del Presupuesto de Egresos**  
**Clasificación Administrativa**  
 (pesos)

Nombre de la Entidad Municipal: (1) **IMCUFIDE de JILOTEPEC, 4031**

AL 31 de DICIEMBRE de 2023(2)

| Dependencia (3)               | Egresos             |                                |                     |               |                     |                     |
|-------------------------------|---------------------|--------------------------------|---------------------|---------------|---------------------|---------------------|
|                               | Aprobado (4)        | Ampliaciones / Reducciones (5) | Modificado (6)      | Devengado (7) | Pagado (8)          | Subejercicio (9)    |
| A00 DIRECCION GENERAL         | 1,671,700.77        | -                              | 1,671,700.77        | -             | 1,560,155.09        | 111,545.68          |
| B00 ADMINISTRACION Y FINANZAS | 2,186,716.18        | 200,000.00                     | 2,386,716.18        | -             | 1,827,939.87        | 558,776.31          |
| C00 DIFUSION Y OPERACION      | 4,116,487.10        | 200,000.00                     | 3,916,487.10        | -             | 3,512,877.34        | 403,609.76          |
| D00 CONTRALORIA INTERNA       | 578,877.95          | -                              | 578,877.95          | -             | 314,900.28          | 263,977.67          |
| <b>TOTAL: (10)</b>            | <b>8,563,782.00</b> | <b>-</b>                       | <b>8,563,782.00</b> | <b>-</b>      | <b>7,216,872.58</b> | <b>1,337,909.42</b> |

Bajo protesta de decir verdad declaramos que los Estados Financieros y sus notas, son razonablemente correctos y son responsabilidad del emisor



*(Signature)*  
**ARMANDO OROÑO PEÑALOZA**  
 DIRECTOR DE ADMINISTRACION Y FINANZAS

*(Signature)*  
**DAVID ANIBAL AGUILAR GARCIA**  
 DIRECTOR







Cuenta Pública 2023

Reporte de deuda y aportaciones con Entidades Externas

Cifras en pesos

Nombre de la Entidad Municipal: (1)

Al 31 de diciembre de 2023 (2)

Registro de la deuda y aportaciones con Entidades Externas (Pesos)


| Entidad                | Cuenta(s) Contable(s) (3) | Saldo al 31 de diciembre de 2023 (4) |
|------------------------|---------------------------|--------------------------------------|
| CONAGUA                |                           |                                      |
| <b>SIN MOVIMIENTOS</b> |                           |                                      |
| CAEM                   |                           |                                      |
| ISSEMYM                |                           |                                      |
| <b>Total deuda(6)</b>  |                           | <b>0.0</b>                           |

Aportaciones IHAEM(5)

|                            |            |
|----------------------------|------------|
| <b>Total aportación(6)</b> | <b>0.0</b> |
|----------------------------|------------|

\*Bajo protesta de decir verdad declaramos que los formatos y su información complementaria, así como sus notas, son razonablemente correctos y son responsabilidad del emisor.\*

MTRO. DAVID ANIBAL AGUILAR GARCIA  
DIRECTOR GENERAL

  
L.A.E. ARMANDO ORDONEZ PEÑALOZA  
DIRECTOR DE ADMINISTRACION Y FINANZAS



**INSTITUTO MUNICIPAL DE CULTURA FÍSICA Y DEPORTE DE JILOTEPEC  
2022 - 2024**



"2023. Año del Septuagésimo Aniversario del Reconocimiento del Derecho al Voto de las Mujeres en México"

Jilotepec de Molina Enríquez, México a 31 de diciembre de 2023

ASUNTO: EL QUE SE INDICA

D. en D. MIROSLAVA CARRILLO MARTÍNEZ  
AUDITORA SUPERIOR DE FISCALIZACIÓN DEL ESTADO DE MÉXICO  
Presente

Sirva este medio para enviarle un cordial saludo al tiempo que le informo que en el ejercicio fiscal 2023 no se realizaron afectaciones a la cuenta de resultados de ejercicios anteriores, por lo tanto no se enviaran Actas de consejo con la autorización del mencionado punto.

Sin otro particular, me despido.



**MTRO. DAVID ANIBAL AGUILAR GARCIA  
DIRECTOR GENERAL**



**L.A.E ARMANDO ORDOÑEZ PEÑALOZA  
DIRECTOR DE ADMINISTRACION Y FINANZAS**



**INSTITUTO MUNICIPAL DE CULTURA FÍSICA Y DEPORTE DE JILOTEPEC  
2022 - 2024**



"2023. Año del Septuagésimo Aniversario del Reconocimiento del Derecho al Voto de las Mujeres en México"

Jilotepec de Molina Enríquez, México a 31 de diciembre de 2023

ASUNTO: EL QUE SE INDICA

D. en D. MIROSLAVA CARRILLO MARTÍNEZ

AUDITORA SUPERIOR DE FISCALIZACIÓN DEL ESTADO DE MÉXICO

Presente:

Referente al aviso y dictamen sobre la determinación y el pago del impuesto sobre erogaciones por remuneraciones al trabajo personal correspondiente al 2022 y copia del dictamen sobre la determinación y el pago del impuesto sobre erogaciones por remuneraciones al trabajo personal correspondiente al 2022, le hago de su conocimiento que con fundamento en el artículo 47 A del Código Financiero del Estado de México y Municipios, el Instituto Municipal de Cultura Física y Deporte de Jilotepec no es un sujeto obligado a realizar dicho Dictamen.

**Artículo 47 A.-** Las personas físicas y jurídico colectivas que estén obligadas a determinar el Impuesto sobre Erogaciones por Remuneraciones al Trabajo Personal, deberán dictaminar su determinación y pago por el ejercicio fiscal inmediato anterior, por medio de Contador Público autorizado, cuando en dicho ejercicio fiscal se ubiquen en cualquiera de los supuestos que se mencionan para cada una de ellas, en los términos siguientes:

- I. Las que hayan realizado pagos por concepto de remuneraciones al trabajo personal prestado dentro del territorio del Estado a más de 200 trabajadores en promedio mensual.
- II. Las que hayan realizado pagos por concepto de remuneraciones al trabajo personal prestado dentro del territorio del Estado superiores a \$400,000.00 en promedio mensual.
- III. Las que se encuentren obligadas a retener y enterar dicho impuesto en términos del presente Código, que hayan contratado servicios que generen la prestación de trabajo personal dentro del territorio del Estado por más de 200 trabajadores o cuando la base para la determinación de dicha retención haya sido superior a \$400,000.00, en promedio mensual.

IV. Derogada.

V. Derogada.

VI. Derogada.

VII. Derogada.



# INSTITUTO MUNICIPAL DE CULTURA FÍSICA Y DEPORTE DE JILOTEPEC 2022 - 2024



"2023. Año del Septuagésimo Aniversario del Reconocimiento del Derecho al Voto

de las Mujeres en México"

VIII. Las que se hayan fusionado, por el ejercicio fiscal en que ocurra dicho acto. La persona jurídica colectiva que subsista o que surja con motivo de la fusión, se deberá dictaminar además por el ejercicio fiscal siguiente.

IX. Las que se hayan escindido, tanto la escidente como las escindidas, por el ejercicio fiscal en que ocurra la escisión y por el siguiente. Lo anterior no será aplicable a la escidente cuando ésta desaparezca con motivo de la escisión, salvo por el ejercicio fiscal en que ocurrió la escisión.

X. Las que hayan entrado en liquidación, por el ejercicio fiscal en que esto ocurra, así como por el ejercicio fiscal en que la sociedad esté en liquidación.

Sin otro particular, me despido.



MTRO. DAVID ANIBAL AGUILAR GARCIA  
DIRECTOR GENERAL



L.A.E. ARMANDO ORDOÑEZ PEÑALOZA  
DIRECTOR DE ADMINISTRACION Y FINANZAS



Cuenta Pública 2023  
Reporte de plazas ocupadas por Remuneraciones al Trabajo Personal  
(Número de trabajadores)

Nombre de la Entidad Municipal: (1)

Al 31 de DICIEMBRE de 2023 (2)

| Clasificación, Categoría o Dependencia de Empleados (3)                 | Reporte de plazas ocupadas por Remuneraciones al Trabajo Personal |           |           |           |           |           |           |           |            |           |           |           |
|---|---|-----------|-----------|-----------|-----------|-----------|-----------|-----------|------------|-----------|-----------|-----------|
|   | MES (4)<br>(Número de trabajadores)                               |           |           |           |           |           |           |           |            |           |           |           |
|   | Enero   | Febrero   | Marzo     | Abril     | Mayo      | Junio     | Julio     | Agosto    | Septiembre | Octubre   | Noviembre | Diciembre |
| Personal Operativo  |   |           |           |           |           |           |           |           |            |           |           |           |
| Personal Administrativo   | 9   | 10        | 10        | 9         | 9         | 9         | 9         | 9         | 9          | 9         | 9         | 9         |
| Personal Eventual o por contrato  | 14  | 14        | 13        | 13        | 13        | 13        | 13        | 13        | 13         | 13        | 13        | 13        |
| Otros   |   |           |           |           |           |           |           |           |            |           |           |           |
| <b>Total de Trabajadores que prestaron servicios durante el mes (5)</b> | <b>23</b>   | <b>24</b> | <b>23</b> | <b>22</b> | <b>22</b> | <b>22</b> | <b>22</b> | <b>22</b> | <b>22</b>  | <b>22</b> | <b>22</b> | <b>22</b> |

"Bajo protesta de decir verdad declaramos que los formatos y su información complementaria, así como sus notas, son razonablemente correctos y son responsabilidad del emisor".

*[Handwritten Signature]*

MRO. DAVID ANIBAL AGUILAR GARCIA  
DIRECTOR GENERAL



**Cuenta Pública 2023**  
**Hoja de Trabajo para la Conciliación Físico Contable de los Bienes Muebles**

(Pesos)

Nombre de la Entidad Municipal: JILOTEPEC (2)



CUENTA: 1240 BIENES MUEBLES (3)

AL 31 de DICIEMBRE de 2023

(4)

**HOJA DE TRABAJO PARA LA CONCILIACIÓN FÍSICO-CONTABLE DE BIENES MUEBLES**

| NÚMERO DE CUENTA    | NÚMERO DE INVENTARIO  | NOMBRE DEL BIEN O REGISTRO  | COSTO REGISTRADO EN EL INVENTARIO | REGISTRO CONTABLE |            |                   | DIFERENCIAS |          | SUPUESTOS |
|---------------------|-----------------------|---|-----------------------------------|-------------------|------------|-------------------|-------------|----------|-----------|
|                     |                       |   |                                   | PÓLIZA O FACTURA  |            |                   | SOBRANTE    | FALTANTE |           |
|                     |                       |   |                                   | NÚMERO            | FECHA      | COSTO             |             |          |           |
| (5)                 | (6)                   | (7)   | (8)                               | (9)               | (10)       | (11)              | (12)        | (13)     | (14)      |
| 1241                | JIL-4-031-401-000076  | BAFLE MSA-7515 KAISER AMP   | 4,129.00                          | 19                | 27/08/2016 | 4,129.00          | -           | -        | I         |
| 1241                | JIL-4-031-401-000078  | SILLA EJECUTIVA DE PIEL CAFE  | 2,999.00                          | 3                 | 11/04/2011 | 2,999.00          | -           | -        | I         |
| 1241                | JIL-4-031-401-000079  | CENTRO DE TRABAJO FORMA DE L  | 6,099.00                          | 3                 | 11/04/2011 | 6,099.00          | -           | -        | I         |
| 1241                | JIL-4-031-401-000080  | ARCHIVERO 4 CAJONES ALMENDRA  | 3,314.15                          | 3                 | 11/04/2011 | 3,314.15          | -           | -        | I         |
| 1244                | JIL-4-031-401-000083  | AUTOMOVIL VOLKSWAGEN CLASICO AIRE COLOR ROJO MOTOR 2.0 LTS 115CV                                    | 149,900.00                        | 12                | 06/06/2011 | 149,900.00        | -           | -        | I         |
| 1241                | JIL-4-031-401-000090  | EQUIPO DE COMPUTO ENSAMBLADO  | 8,950.00                          | 12                | 14/02/2017 | 8,950.00          | -           | -        | I         |
| 1241                | JIL-4-031-401-000107  | PAR DE RADIOS   | 1,798.00                          | 21                | 23/05/2019 | 1,798.00          | -           | -        | IX        |
| 1241                | JIL-4-031-401-000113  | ARCHIVERO 2 CAJONES COLOR NEGRO   | 2,086.84                          | 26                | 24/05/2019 | 2,086.84          | -           | -        | IX        |
| 1242                | JIL-4-031-401-000125  | CAMARA CANON EOS REBEL SL3  | 18,710.34                         | 5                 | 03/12/2020 | 18,710.34         | -           | -        | I         |
| 1241                | JIL-4-031-402-000072  | ENMIGRADA CAMALEON PERFEX COLORES   | 1,190.00                          | 1                 | 08/04/2019 | 1,190.00          | -           | -        | IX        |
| 1242                | JIL-4-031-402-000082  | CUBIERTA PARA ALBERCA MUNICIPAL 338MTS CUADRADOS COLOR AZUL   | 24,165.12                         | 23                | 16/03/2012 | 24,165.12         | -           | -        | I         |
| 1246                | JIL-4-031-402-000084  | FILTRO INDIAN 360TI   | 30,160.00                         | 1                 | 02/08/2016 | 30,160.00         | -           | -        | I         |
| 1246                | JIL-4-031-402-000097  | DESMALIZADORA TRUPER  | 4,550.00                          | E 13              | 26/07/2017 | 4,550.00          | -           | -        | I         |
| 1241                | JIL-4-031-402-000104  | EQUIPO DE COMPUTO   | 9,502.72                          | 18                | 23/05/2019 | 9,502.72          | -           | -        | I         |
| 1241                | JIL-4-031-403-000074  | EQUIPO DE COMPUTO ENSAMBLADO INTEL I3, 4GB RAM, HDD 1TB, MONITOR SAMSUNG MODELO S22B55FH DE 22      | 12,370.00                         | 14                | 13/04/2018 | 12,370.00         | -           | -        | I         |
| 1241                | JIL-4-031-403-000075  | CENTRO DE TRABAJO DE CRISTAL  | 2,429.90                          | 3                 | 11/04/2011 | 2,429.90          | -           | -        | I         |
| 1241                | JIL-4-031-405-000077  | CENTRO DE TRABAJO DE CRISTAL  | 2,429.90                          | 3                 | 11/04/2011 | 2,429.90          | -           | -        | I         |
| 1241                | JIL-4-031-800-000085  | VIDEO PROYECTOR SONY  | 7,999.00                          | E                 | 11/04/2011 | 7,999.00          | -           | -        | I         |
| 1241                | JIL-4-031-800-000086  | MINIPRINTER TERMICA EC-LINE PM-80320, USB, NEGRA  | 3,130.84                          | 13                | 16/05/2016 | 3,130.84          | -           | -        | I         |
| 1241                | JIL-4-031-800-000087  | RELOJ CHECADOR ZKTECO X629TARJETA/INTERNET/TCPIP/DHCP   | 3,800.16                          | 6                 | 03/06/2016 | 3,800.16          | -           | -        | I         |
| 1241                | JIL-4-031-800-000088  | RELOJ CHECADOR ZKTECO X629TARJETA/INTERNET/TCPIP/DHCP   | 3,800.16                          | 6                 | 03/06/2016 | 3,800.16          | -           | -        | I         |
| 1241                | JIL-4-031-800-000089  | SCANNER EPSON WORKFORCE DS-760,600DPI,48 BITS, USB ADF  | 18,899.96                         | 6                 | 03/06/2016 | 18,899.96         | -           | -        | I         |
| 1241                | JIL-4-031-800-000091  | IMPRESORA MFP HP M521DN   | 10,000.00                         | 2                 | 01/02/2018 | 10,000.00         | -           | -        | I         |
| 1241                | JIL-4-031-800-000092  | EQUIPO DE COMPUTO ENSAMBLADO I3, 4GB RAM, HDD 1TB, MONITOR DE 22 SAMSUNG MODELO S22F355FHL          | 12,000.00                         | 3                 | 01/02/2018 | 12,000.00         | -           | -        | I         |
| 1241                | JIL-4-031-800-000093  | MULTIBROTHER INTANK   | 7,192.00                          | 25                | 24/05/2019 | 7,192.00          | -           | -        | I         |
| 1241                | JIL-4-031-800-000094  | CENTRO DE TRABAJO DE CRISTAL  | 2,429.90                          | 3                 | 11/04/2011 | 2,429.90          | -           | -        | I         |
| 1241                | JIL-4-031-800-000095  | ARCHIVERO 4 CAJONES ALMENDRA  | 3,314.15                          | 3                 | 11/04/2011 | 3,314.15          | -           | -        | I         |
| 1241                | JIL-4-031-800-000096  | LOCKERS POLIWOOD AZUL   | 27,090.64                         | 15                | 21/07/2016 | 27,090.64         | -           | -        | I         |
| 1241                | JIL-4-031-800-000108  | PAR DE RADIOS   | 1,798.00                          | 21                | 23/05/2019 | 1,798.00          | -           | -        | IX        |
| 1241                | JIL-4-031-800-000109  | APARATO TELEFONICO (3 PZS)  | 2,668.00                          | 25                | 24/05/2019 | 2,668.00          | -           | -        | IX        |
| 1246                | JIL-4-031-800-000124  | PODADORA A GASOLINA   | 6,550.00                          | 4                 | 17/08/2020 | 6,550.00          | -           | -        | I         |
| 1241                | JIL-4-031-C00-000099  | IMPRESORA EPSON L310,33PPM N, 15PPM C, USB, TINTA CONTINUA ECOTANK                                  | 3,099.00                          | 6                 | 03/06/2016 | 3,099.00          | -           | -        | I         |
| 1241                | JIL-4-031-C00-000100  | BAFLE DE 15" CON TWEETERS   | 1,299.00                          | 2                 | 08/04/2019 | 1,299.00          | -           | -        | IX        |
| 1241                | JIL-4-031-C00-000101  | BAFLE 15" 4.1   | 1,398.99                          | 2                 | 08/04/2019 | 1,398.99          | -           | -        | IX        |
| 1241                | JIL-4-031-C00-000129  | COMPUTADORA ALL IN ONE LENOVO   | 8,499.00                          | 6                 | 04/05/2022 | 8,499.00          | -           | -        | I         |
| 1241                | JIL-4-031-C00-000130  | MULTIFUNCIONAL CANON G2160  | 4,999.00                          | 7                 | 04/05/2022 | 4,999.00          | -           | -        | I         |
| 1241                | JIL-4-031-D00-000098  | ACER ASPIRE AXC710-MOGE INTEL CORE I3DC6100 3.7GHZ/8GB/1TB/DVDRW/WIN10/MONITOR LED ACER 23.8 K242HD | 13,338.84                         | 13                | 16/05/2016 | 13,338.84         | -           | -        | I         |
| 1241                | JIL-4-031-D00-000103  | MULTIBROTHER INTANK   | 7,192.00                          | 25                | 24/05/2019 | 7,192.00          | -           | -        | I         |
| 1241                | JIL-4-031-401-0000130 | LAPTOT HP   | 10,999.00                         | 17                | 23/08/2022 | 10,999.00         | -           | -        | I         |
| 1241                | JIL-4-031-401-0000131 | CPU CORE I 7  | 23,872.80                         | 18                | 17/02/2023 | 23,872.80         | -           | -        | I         |
| <b>TOTALES (15)</b> |                       |   | <b>446,181.64</b>                 |                   |            | <b>470,054.44</b> | -           | -        |           |

"Bajo protesta de decir verdad declaramos que los formatos patrimoniales y sus notas, son razonablemente correctos y son responsabilidad del emisor".

(16)  
  
**L.A.E. ARMANDO ORDOÑEZ PEÑALOZA**  
 DIRECTOR DE ADMINISTRACION Y FINANZAS



(16)  
  
**L.A.E. ARMANDO ORDOÑEZ PEÑALOZA**  
 DIRECTOR DE ADMINISTRACION Y FINANZAS

Para el llenado de las columnas 8, 11, 12 y 13, que corresponden a valores, el formato de celdas a utilizar será de número.

Para el llenado de la columna 14, se deberán considerar los supuestos siguientes:

- I. Bienes muebles localizados con registro contable-administrativo.
- II. Bienes muebles localizados con registro en contabilidad no considerados en el inventario
- III. Bienes muebles sin registro contable-administrativo.
- IV. Bienes muebles localizados con registro en el inventario no considerados en contabilidad.
- V. Bienes muebles no localizados con registro contable-administrativo.
- VI. Bienes muebles no localizados con registro en el inventario no considerados en contabilidad.
- VII. Bienes muebles no localizados con registro en contabilidad no considerados en el inventario.
- VIII. Saldos contables no integrados.
- IX. Bienes muebles con registro en contabilidad e inventario a un costo menor a 70 UMAS. (a la fecha de su adquisición)
- X. Bienes registrados en el inventario a un costo mayor que en contabilidad.
- XI. Bienes registrados en el inventario a un costo menor que en contabilidad.



NOMBRE DE LA ENTIDAD MUNICIPAL: JILOTEPEC 4091 (2)

NÚMERO DE CUENTA: 1240 (3)

NOMBRE DE LA CUENTA: BIENES MUEBLES (4)

FECHA: 31 DE DICIEMBRE DE 2023 (6)

CONCILIACIÓN FÍSICO-CONTABLE DE BIENES MUEBLES E INMUEBLES

| FÍSICO   |                    | CONTABLE   |                    | COMENTARIOS<br>(28)   |
|--|--------------------|--|--------------------|---|
| CONCEPTO   | IMPORTE            | CONCEPTO   | IMPORTE            |   |
| Saldo al 31 de diciembre de 2023   | (6) \$ 470,064.44  | Saldo al 31 de diciembre de 2023   | (17) \$ 470,064.44 |   |
| (+) ALTAS (7)  |                    | (-) BAJAS (22)   |                    |   |
| II. Bienes Muebles Con Registro en Contabilidad No Considerados en el Inventario                                     | (8) \$ -           | V. Bienes Muebles No Localizados Con Registro Contable-Administrativo  | (23) \$ -          | EXISTEN 7 BIENES DADOS DE ALTA EN 2019, QUE NO CUENTAN CON EL VALOR NECESARIO PARA SER BIENES MUEBLES, POR LO QUE ESTAN EN PROCESO DE DESINCORPORACIÓN. |
| III. Bienes Muebles Sin Registro Contable-Administrativo   | (9) \$ -           | VII. Bienes Muebles No Localizados Con Registro en Contabilidad No Considerados en el Inventario                     | (24) \$ -          |   |
| XI. Bienes Registrados en el Inventario a un Costo Menor que en Contabilidad   | (10) \$ -          | VIII. Saldos Contables No Integrados   | (25) \$ 12,238.83  |   |
| (-) BAJAS (11)   |                    | IX. Bienes Muebles Con Registro en Contabilidad e Inventario a un Costo Menor de 70 UMAS (a su Fecha de Adquisición) | (26) \$ -          |   |
| V. Bienes Muebles No Localizados Con Registro Contable-Administrativo  | (12) \$ -          | X. Bienes Registrados en el Inventario a un Costo Mayor que en Contabilidad  | (27) \$ -          |   |
| VI. Bienes Muebles No Localizados Con Registro en el Inventario No Considerados en Contabilidad                      | (13) \$ -          | Saldo Conciliado al  | (28) \$ 467,816.61 |   |
| IX. Bienes Muebles Con Registro en Contabilidad e Inventario a un Costo Menor de 70 UMAS (a su Fecha de Adquisición) | (14) \$ 12,238.83  |  |                    |   |
| X. Bienes Registrados en el Inventario a un Costo Mayor que en Contabilidad  | (15) \$ -          |  |                    |   |
| Saldo Conciliado al  | (16) \$ 467,816.61 |  |                    |   |

"ajo protesta de decir verdad declaramos que la información y los reportes, son razonablemente correctos y son responsabilidad del emisor".

L. E. RAMIRO ORDOÑEZ PÉREZ  
DIRECTOR DE ADMINISTRACIÓN Y FINANZAS

L. E. RAMIRO ORDOÑEZ PÉREZ  
DIRECTOR DE ADMINISTRACIÓN Y FINANZAS



SUPUESTOS ACTUALES

- I. BIENES MUEBLES LOCALIZADOS CON REGISTRO CONTABLE-ADMINISTRATIVO
- II. BIENES MUEBLES LOCALIZADOS CON REGISTRO CONTABLE NO CONSIDERADOS EN EL INVENTARIO
- III. BIENES MUEBLES SIN REGISTRO CONTABLE-ADMINISTRATIVO
- IV. BIENES MUEBLES LOCALIZADOS CON REGISTRO EN EL INVENTARIO NO CONSIDERADOS EN CONTABILIDAD
- V. BIENES MUEBLES NO LOCALIZADOS CON REGISTRO CONTABLE-ADMINISTRATIVO
- VI. BIENES MUEBLES NO LOCALIZADOS CON REGISTRO EN EL INVENTARIO NO CONSIDERADOS EN CONTABILIDAD
- VII. BIENES MUEBLES NO LOCALIZADOS CON REGISTRO CONTABLE NO CONSIDERADOS EN EL INVENTARIO
- VIII. SALDOS CONTABLES NO INTEGRADOS
- IX. BIENES MUEBLES CON REGISTRO CONTABLE-ADMINISTRATIVO CON UN COSTO MENOR A 70 UMAS (A LA FECHA DE SU ADQUISICIÓN)
- X. BIENES MUEBLES REGISTRADOS EN EL INVENTARIO CON UN COSTO MAYOR EN CONTABILIDAD.
- XI. BIENES MUEBLES REGISTRADOS EN EL INVENTARIO CON UN COSTO MENOR EN CONTABILIDAD.

SUPUESTOS PROPUESTOS

- I. BIENES MUEBLES CON REGISTRO CONTABLE-ADMINISTRATIVO
- II. BIENES MUEBLES CON REGISTRO EN CONTABILIDAD NO CONSIDERADOS EN EL INVENTARIO
- III. BIENES MUEBLES SIN REGISTRO CONTABLE-ADMINISTRATIVO
- IV. BIENES MUEBLES CON REGISTRO EN EL INVENTARIO NO CONSIDERADOS EN CONTABILIDAD
- V. BIENES MUEBLES NO LOCALIZADOS CON REGISTRO CONTABLE-ADMINISTRATIVO
- VI. BIENES MUEBLES NO LOCALIZADOS CON REGISTRO EN EL INVENTARIO NO CONSIDERADOS EN CONTABILIDAD
- VII. BIENES MUEBLES NO LOCALIZADOS CON REGISTRO EN CONTABILIDAD NO CONSIDERADOS EN EL INVENTARIO
- VIII. SALDOS CONTABLES NO INTEGRADOS
- IX. BIENES MUEBLES CON REGISTRO EN CONTABILIDAD E INVENTARIO A UN COSTO MENOR DE 70 UMAS (A LA FECHA DE SU ADQUISICIÓN)
- X. BIENES MUEBLES REGISTRADOS EN EL INVENTARIO A UN COSTO MAYOR QUE EN CONTABILIDAD.
- XI. BIENES MUEBLES REGISTRADOS EN EL INVENTARIO A UN COSTO MENOR QUE EN CONTABILIDAD.



Cuenta Pública 2023  
Cuotas, Aportaciones y Retenciones al ISSEMym  
(Cifras en Pesos)

Nombre de la Entidad Municipal: JILOTEPEC-403(1) Al 31 de Diciembre de 2023

| Mes              | Saldo Inicial Cuenta Contable (2) | Importe determinado (3) A | Actualizaciones (4) B | Recargos (5) C | Total a pagar (6) D= (A+B+C) | Pagos realizados (7) E | Importe de la disminución por la consistencia de liquidación de participaciones (8) F | Diferencia (9) G=D-E | Saldo Final Cuenta Contable (10) | Forma de pago (11)        | Fecha de pago (12) | Pagos realizados por adeudos de ejercicios anteriores (13) | Observaciones             |
|------------------|-----------------------------------|---------------------------|-----------------------|----------------|------------------------------|------------------------|---|----------------------|----------------------------------|---------------------------|--------------------|--|---------------------------|
| Enero            | 423.36                            | 56,987.18                 | -                     | -              | 56,987.18                    | 56,987.18              | -   | -                    | 53,535.27                        | TRANSFERENCIA ELECTRONICA | 03-02-2023         | 0.00   | IMPORTE PAG POR EL INSTIT |
| Febrero          | 53,535.27                         | 56,987.18                 | -                     | -              | 56,987.18                    | 56,987.18              | -   | -                    | 52,131.33                        | TRANSFERENCIA ELECTRONICA | 07-03-2023         | 0.00   | IMPORTE PAG POR EL INSTIT |
| Marzo            | 52,131.33                         | 28,659.85                 | -                     | -              | 28,659.85                    | 28,659.85              | -   | -                    | 20,969.07                        | TRANSFERENCIA ELECTRONICA | 22-03-2023         | 0.00   | IMPORTE PAG POR EL INSTIT |
| Abril            | 52,131.33                         | 29,838.83                 | -                     | -              | 29,838.83                    | 29,838.83              | -   | -                    | 20,969.07                        | TRANSFERENCIA ELECTRONICA | 31-03-2023         | 0.00   | IMPORTE PAG POR EL INSTIT |
|                  | 20,969.07                         | 29,838.83                 | -                     | -              | 29,838.83                    | 29,838.83              | -   | -                    | 1,141.85                         | TRANSFERENCIA ELECTRONICA | 19-04-2023         | 0.00   | IMPORTE PAG POR EL INSTIT |
|                  | 20,969.07                         | 16,756.73                 | -                     | -              | 16,756.73                    | 16,756.73              | -   | -                    | 1,141.85                         | TRANSFERENCIA ELECTRONICA | 28-04-2023         | 0.00   | IMPORTE PAG POR EL INSTIT |
| Mayo             | 1,141.85                          | 29,838.83                 | -                     | -              | 29,838.83                    | 29,838.83              | -   | -                    | 10,484.14                        | TRANSFERENCIA ELECTRONICA | 18-05-2023         | 0.00   | IMPORTE PAG POR EL INSTIT |
|                  | 1,141.85                          | 13,082.10                 | -                     | -              | 13,082.10                    | 13,082.10              | -   | -                    | 10,484.14                        | TRANSFERENCIA ELECTRONICA | 08-05-2023         | 0.00   | IMPORTE PAG POR EL INSTIT |
| Junio            | 10,484.14                         | 27,222.86                 | -                     | -              | 27,222.86                    | 27,222.86              | -   | -                    | 1,192.33                         | TRANSFERENCIA ELECTRONICA | 31-05-2023         | 0.00   | IMPORTE PAG POR EL INSTIT |
|                  | 10,484.14                         | 27,222.86                 | -                     | -              | 27,222.86                    | 27,222.86              | -   | -                    | 1,192.33                         | TRANSFERENCIA ELECTRONICA | 30-06-2023         | 0.00   | IMPORTE PAG POR EL INSTIT |
| Julio            | 1,192.33                          | 54,445.75                 | -                     | -              | 54,445.75                    | 54,445.75              | -   | -                    | 405.12                           | TRANSFERENCIA ELECTRONICA | 31-07-2023         | 0.00   | IMPORTE PAG POR EL INSTIT |
| Agosto           | 405.12                            | 54,445.72                 | -                     | -              | 54,445.72                    | 54,445.72              | -   | -                    | 425.22                           | TRANSFERENCIA ELECTRONICA | 31-08-2023         | 0.00   | IMPORTE PAG POR EL INSTIT |
| Septiembre       | 425.22                            | 50,114.46                 | -                     | -              | 50,114.46                    | 50,114.46              | -   | -                    | 5,016.58                         | TRANSFERENCIA ELECTRONICA | 30-09-2023         | 0.00   | IMPORTE PAG POR EL INSTIT |
| Octubre          | 5,016.58                          | 53,032.84                 | -                     | -              | 53,032.84                    | 53,032.84              | -   | -                    | 2,356.30                         | TRANSFERENCIA ELECTRONICA | 31-10-2023         | 0.00   | IMPORTE PAG POR EL INSTIT |
|                  | 5,016.58                          | 1,412.88                  | -                     | -              | 1,412.88                     | 1,412.88               | -   | -                    | 2,356.30                         | TRANSFERENCIA ELECTRONICA | 07-11-2023         | 0.00   | IMPORTE PAG POR EL INSTIT |
| Noviembre        | 2,356.30                          | 42,628.44                 | -                     | -              | 42,628.44                    | 42,628.44              | -   | -                    | 13,022.80                        | TRANSFERENCIA ELECTRONICA | 30-11-2023         | 0.00   | IMPORTE PAG POR EL INSTIT |
|                  | 2,356.30                          | 11,817.28                 | -                     | -              | 11,817.28                    | 11,817.28              | -   | -                    | 13,022.80                        | TRANSFERENCIA ELECTRONICA | 05-12-2023         | 0.00   | IMPORTE PAG POR EL INSTIT |
| Diciembre        | 13,022.80                         | 47,683.92                 | -                     | -              | 47,683.92                    | 47,683.92              | -   | -                    | 8,227.42                         | TRANSFERENCIA ELECTRONICA | 15-12-2023         | 0.00   | IMPORTE PAG POR EL INSTIT |
|                  | 13,022.80                         | 6,761.80                  | -                     | -              | 6,761.80                     | 6,761.80               | -   | -                    | 8,227.42                         | TRANSFERENCIA ELECTRONICA | 05-01-2023         | 0.00   | IMPORTE PAG POR EL INSTIT |
| <b>Tota (15)</b> | <b>219725.48</b>                  | <b>638778.34</b>          | <b>0.00</b>           | <b>0.00</b>    | <b>638778.34</b>             | <b>638778.34</b>       | <b>0.00</b>   | <b>0.00</b>          | <b>179801.38</b>                 |                           |                    | <b>0.00</b>  |                           |

\*Bajo protesta de decir verdad declaramos que los formatos y su información complementaria, así como sus notas, son razonablemente correctos y son responsabilidad del emisor\*

Nota 1: Agregar expediente digitalizado de los pagos realizados en el banco y que incluya poliza de egresos con soporte documental del ejercicio completo sin omitir algún mes.

Nota 2: Agregar en el apartado de observaciones solaciones e importe que se entera por parte del organismo descentralizado.



*[Signature]*  
DAVID ANIBAL AGUILAR FARCIA  
DIRECTOR GENERAL



*[Signature]*  
LIZBETH ANDRÉS PENA LOZA  
DIRECTORA DE ADMINISTRACION Y FINANZAS

**Cuenta Pública 2023**  
**Reporte de Altas y Bajas de Bienes Inmuebles**

1.- NOMBRE DE LA ENTIDAD MUNICIPAL: IMCUFIDE JILOTEPEC  
 2.- NUMERO: 4031

3.-

|              |                                     |
|--------------|-------------------------------------|
| AVANTAMIENTO | <input type="checkbox"/>            |
| DIF          | <input type="checkbox"/>            |
| COAS         | <input type="checkbox"/>            |
| INCUFIDE     | <input checked="" type="checkbox"/> |
| OTROS        | <input type="checkbox"/>            |

4.- Del 01 de Enero al 31 de diciembre de 2023

| Núm. Inventario (5) | Núm. De Cuenta (6) | Nombre de la Cuenta (7) | Nombre del Bien Inmueble (8) | Descripción del Bien Inmueble (9) |  |                 | Núm. de Escritura (10) | Modo de Adquisición (11) | Costo (Pesos)   |                 | Fecha del Movimiento (14) | Comentarios (15) |
|---------------------|--------------------|-------------------------|------------------------------|-----------------------------------|--|-----------------|------------------------|--------------------------|-----------------|-----------------|---------------------------|------------------|
|                     |                    |                         |                              | Ubicación                         | Núm. de Registro Público de la Propiedad | Clave Catastral |                        |                          | Altas 2023 (12) | Bajas 2023 (13) |                           |                  |
| <b>NO APLICA</b>    |                    |                         |                              |                                   |  |                 |                        |                          |                 |                 |                           |                  |
|                     |                    |                         |                              |                                   |  |                 |                        |                          |                 |                 | Total (16)                |                  |

"Bajo protesta de decir verdad declaramos que los formatos patrimoniales y sus notas, son razonablemente correctos y son responsabilidad del emisor".

Notas: Se deberán registrar únicamente los bienes inmuebles que se dieron de alta y baja en el ejercicio 2022

*[Signature]*  
 L.A. ARMANDO ORDOÑEZ PEÑALOZA  
 DIRECTOR DE ADMINISTRACIÓN Y FINANZAS



*[Signature]*  
 L.A. ARMANDO ORDOÑEZ PEÑALOZA  
 DIRECTOR DE ADMINISTRACIÓN Y FINANZAS

**Cuenta Pública 2023**  
**Reporte de Altas y Bajas de Bienes Muebles**



1.- NOMBRE DE LA ENTIDAD MUNICIPAL: IMCUFIDE JILOTEPEC  
2.- NUMERO: 4031

3.-

|               |
|---------------|
| ADJUNTAMIENTO |
| DF            |
| ODAS          |
| IMCUFIDE      |
| OTROS         |

4.- Del 01 de enero al 31 de diciembre de 2023

| Núm. Inventario (5)  | Núm. De Cuenta (6) | Nombre de la Cuenta (7)  | Nombre del Bien Mueble (8) | Características |             |                      | Núm. de Factura (13) | Costo (Pesos)               |                 | Fecha del Movimiento (16) | Comentarios (17) |
|----------------------|--------------------|--|----------------------------|-----------------|-------------|----------------------|----------------------|-----------------------------|-----------------|---------------------------|------------------|
|                      |                    |  |                            | Marca (9)       | Modelo (10) | Número de Serie (11) |                      | Estado de Uso del Bien (12) | Altas 2023 (14) |                           |                  |
| JIL-4-031-A00-000131 | 1241               | MOBILIARIO Y EQUIPO DE ADMINISTRACIÓN - EQUIPO DE COMPUTO Y ACCESORIOS | CPU CORE I7                | SM              | SM          | SS                   | 0                    | 23,872.80                   |                 | 17/02/2024                |                  |
| <b>Total (19)</b>    |                    |  |                            |                 |             |                      |                      | 23,872.80                   | -               |                           |                  |

\*Bajo protesta de decir verdad declaramos que los formatos patrimoniales y sus notas, son razonablemente correctos y son responsabilidad del emisor\*.

Únicamente se registrarán los bienes muebles que se dieron de alta y baja en el ejercicio 2023

L.A.E. ARMANDO ORDOÑEZ PENALOZA  
DIRECTOR DE ADMINISTRACIÓN Y FINANZAS



L.A.E. ARMANDO ORDOÑEZ PENALOZA  
DIRECTOR DE ADMINISTRACIÓN Y FINANZAS



Municipio de Jilotepec, 4031

Notas de Desglose

Del 1 de enero al 31 de diciembre de 2023

### I. Notas al Estado de Situación Financiera

#### ACTIVO

Efectivo y Equivalentes (1) 1111 EFECTIVO, En lo que se refiere a esta cuenta se puede observar que al cierre de mes, se presenta un saldo de 6,000.00, por concepto de fondo fijo. 1112 BANCOS/TESORERIA, en esta cuenta se tiene un saldo de 637,550.94, para disponer en las necesidades basicas del Instituto.

Derechos a Recibir Efectivo y Equivalentes y Bienes o Servicios a Recibir (2) 1123. DEUDORES DIVERSOS PARA COBRAR A CORTO PLAZO. En lo que se refiere a esta cuenta se tiene un subsidio al empleo arrastrando desde los años 2011 y 2012 por la cantidad de 28,102.93 por lo que se trabajara en la depuración de dicha cuenta.

Bienes Disponibles para su Transformación o Consumo (3) Este organismo no tiene bienes para transformación o consumo, ya que solo se presta el servicio al publico en general a travez de programas y proyectos presupuestarios.

Inversiones Financieras (4) Sin aplicativo para Inversiones Financieras

Bienes Muebles, Inmuebles e Intangibles (5) BIENES MUEBLES, Se cerro mes con las siguientes cantidades en las respectivas cuentas. \*Mobiliario y Equipo de Administracion 236,018.98, \*Mobiliario y Equipo Educativo y Recreativo 42,875.46, \*Vehiculos y equipo de transporte 149,900.00, \*Maquinaria, Otros equipos y herramientas 41,260.00. En cuanto a bienes inmuebles el Instituto no cuenta con la propiedad de dichos bienes, ya que son propiedad del Ayuntamiento.

Estimaciones y Deterioros (6) Sin movimientos

Otros Activos (7) Sin movimientos

**PASIVO (8)** En el pasivo circulante se tiene saldo en la cuenta Retenciones y contribuciones por pagar a corto plazo con un saldo de 365,734.82 al 31 de DICIEMBRE de 2023.

#### II. Notas al Estado de Actividades

Ingresos de Gestión (9) Al mes de DICIEMBRE se tiene un acumulado de recaudacion de 1,070,892.50 por las mensualidades de las escuelas del deporte

Gastos y Otras Pérdidas (10) El total de gasto acumulado al cierre de mes fue de 6,893,543.36, clasificados en Gastos de Funcionamiento y Transferencias; Servicios personales 4,223,828.76, Materiales y suministros 793,671.30, Servicios generales 1,876,043.30 ademas se tiene un registro sobre ayudas sociales de 298,456.42

**III. Notas al Estado de Variación en la Hacienda Pública (11)** Se tiene como resultado de Hacienda publica/ patrimonio 401,507.70 al mes de DICIEMBRE de 2023

**IV. Notas al Estado de Flujos de Efectivo (12)** Se muestra un incremento/disminucion de -118,581.09, efectivo y equivalentes al inicio de mes 762,132.03 y efectivo y equivalentes al fin de mes de 643,550.94

**V. Conciliación entre los Ingresos Presupuestarios y Contables, así como entre los Egresos Presupuestarios y los Gastos Contables (13) Los ingresos y egresos coinciden**

  
**DAVID ANIBAL AGUILAR GARCIA**  
DIRECTOR





Municipio de Jilotepec, 4031

Notas de Memoria

Del 1 de enero al 31 de diciembre de 2023

**Cuentas de Orden Contables y Presupuestarias (1)**

**Contables:**

Valores SIN MOVIMIENTOS

Emisión de Obligaciones SIN MOVIMIENTOS

Avales y Garantías SIN MOVIMIENTOS

Juicios SIN MOVIMIENTOS

Contratos para Inversión Mediante Proyectos para Prestación de Servicios (PPS) y Similares SIN MOVIMIENTOS

Bienes en Concesión y en Comodato SIN MOVIMIENTOS

**Presupuestarias:**

Cuentas de Ingresos PRESUPUESTO DE INGRESOS APROBADO 8,553,782.00 (para el año fiscal 2023), PRESUPUESTO DE INGRESOS MODIFICADO 8,553,782.00

Cuentas de Egresos PRESUPUESTO DE EGRESOS APROBADO 8,553,782.00 (para el año fiscal 2023), PRESUPUESTO DE EGRESOS MODIFICADO 8,553,782.00

**DAVID ANIBAL AGUILAR GARCIA**  
DIRECTOR



**ARMANDO ORDOÑEZ PEÑALOZA**  
DIRECTOR DE ADMINISTRACION Y FINANZAS





**Introducción (1)** Se crea el Organismo Público Descentralizado denominado "Instituto Municipal de Cultura Física y Deporte de Jilotepec", como un organismo público con personalidad jurídica y patrimonio propios. El patrimonio del Instituto Municipal de Cultura Física y Deporte de Jilotepec, Estado de México, se integrará con: I. La asignación del 2% del total del presupuesto de egresos del Municipio; II. Los bienes muebles e inmuebles que el Ayuntamiento le asigne como organismo público descentralizado; III. Los apoyos financieros, subsidios, valores, bienes y servicios que provengan del gobierno federal, estatal y municipal; y IV. Los productos, concesiones, aprovechamientos, donativos, cooperaciones y demás ingresos que adquiera por cualquier título, ya sea público, privado o social y los ingresos y utilidades que obtenga por prestación de sus servicios.

**Panorama Económico (2)** El Instituto Municipal de Cultura Física y Deporte depende en un ochenta y cinco por ciento de las participaciones que el municipio otorga al organismo por lo que la mayor parte de las acciones, así como del funcionamiento se realizan con dichos recursos por lo que la toma de decisiones depende recurso que otorgue el municipio.

**Autorización e Historia (3)** El Instituto Municipal de Cultura Física y Deporte de Jilotepec se crea mediante decreto número 122 de fecha 10 de diciembre de 2009. **Organización y Objeto Social (4) Objetivo Social:** Fomentar el deporte como un pilar para el desarrollo humano Principal actividad: Fomentar el deporte como un pilar para el desarrollo humano, para crear salud física, intelectual y social, atendiendo a cada una de las personas de cualquier edad y condición social, de tal manera que se dé una integración familiar y social, para coadyuvar la calidad de vida mediante valores para el sano esparcimiento por medio de eventos recreativos y deportivos. Régimen Jurídico: Persona moral sin fines de lucro. Estructura organizacional básica: el instituto conforma de un consejo Directivo, director general, director de finanzas, director de difusión y contratación. Consideraciones fiscales del ente: presentación de declaraciones por isr y la retención del mismo.

**Bases de Preparación de los Estados Financieros (5)** Normatividad emitida por la CONAC y las disposiciones legales aplicables **Políticas de Contabilidad Significativas (6)** El Instituto Municipal de Cultura Física y Deporte se sujeta de acuerdo a la Ley de Contabilidad Gubernamental, así como a lo emitido por el CONAC.

**Posición en Moneda Extranjera y Protección por Riesgo Cambiario (7)** No aplica **Reporte Analítico del Activo (8)** Porcentajes de depreciación que se aplican Equipo de Cómputo y Accesorios 20%, Mobiliario y Equipo de Oficina 3%, Mobiliario y Equipo Educativo y Recreativo 10%, Vehículos y Equipo de Transporte 10%, Maquinaria, Otros Equipos y Herramientas 10%.

**Fideicomisos, Mandatos y Contratos Análogos (9)** No aplica

**Reporte de la Recaudación (10)** El reporte de ingresos nos reporta una recaudación de 0.00 pesos **Información sobre la Deuda y el Reporte Analítico de la Deuda (11)** No se tiene deuda en el instituto

**Calificaciones Otorgadas (12)** No estuvimos sujetos a ninguna calificación crediticia

**Proceso de Mejora (13)** Mejor control del gasto y finanzas sanas

**Información por Segmentos (14)** No aplica

**Eventos Posteriores al Cierre (15)** Se tienen cheques en tránsito por 1,000.00 pesos

**Partes Relacionadas (16)** No aplica

**Responsabilidad sobre la Presentación Razonable de la Información Contable (17)** "Bajo protesta de decir verdad declaramos que los Estados Financieros y sus notas, son razonablemente correctos y son responsabilidad del emisor"



*[Signature]*

**DAVID ANIBAL AGUILAR GARCIA**  
DIRECTOR



*[Signature]*

**ARMANDO ORDOÑEZ PEÑALOZA**  
DIRECTOR DE ADMINISTRACION Y FINANZAS



Cuenta Pública 2023  
Inventario de Bienes Inmuebles  
(Pesos)

|           |   |
|-----------|---|
| MUNICIPIO |   |
| ODM       |   |
| DFP       |   |
| IMCUFIDE  | X |
| OTROS     |   |

4. FECHA: AL 31 DE DICIEMBRE DE 2023

1.- NOMBRE DE LA ENTIDAD MUNICIPAL: IMCUFIDE AJOTEPPEC  
2.- NUMERO: 4091

| INVENTARIO DE BIENES INMUEBLES |        |                     |                   |           |           |        |      |                      |                     |     |                 |                         |                            |                         |                                 |                              |                                 |                              |                               |                            |                                  |                               |              |              |            |               |
|--------------------------------|--------|---------------------|-------------------|-----------|-----------|--------|------|----------------------|---------------------|-----|-----------------|-------------------------|----------------------------|-------------------------|---------------------------------|------------------------------|---------------------------------|------------------------------|-------------------------------|----------------------------|----------------------------------|-------------------------------|--------------|--------------|------------|---------------|
| 5                              | 6      | 7                   | 8                 | 9         | 10        | 11     |      |                      | 12                  | 13  | 14              | 15                      | 16                         | 17                      | 18                              | 19                           | 20                              | 21                           | 22                            | 23                         | 24                               | 25                            |              |              |            |               |
|                                |        |                     |                   |           |           | 11.1   | 11.2 | 11.3                 |                     |     |                 |                         |                            |                         |                                 |                              |                                 |                              |                               |                            |                                  | 25.1                          | 25.2         | 25.3         |            |               |
| AREA                           | CUENTA | NOMBRE DE LA CUENTA | NOMBRE DE LA AREA | UBICACION | LOCALIDAD | NUMERO | AREA | VALOR DE ADQUISICION | VALOR DE EVALUACION | USO | CLASE DE CUENTA | INDICADOR DE ASIGNACION | FECHA DE INICIO DE CONTROL | FECHA DE FIN DE CONTROL | FECHA DE INICIO DE DEPRECIACION | FECHA DE FIN DE DEPRECIACION | FECHA DE INICIO DE AMORTIZACION | FECHA DE FIN DE AMORTIZACION | FECHA DE INICIO DE REPARACION | FECHA DE FIN DE REPARACION | FECHA DE INICIO DE MANTENIMIENTO | FECHA DE FIN DE MANTENIMIENTO | DEPRECIACION | AMORTIZACION | REPARACION | MANTENIMIENTO |
| <b>NO APLICA</b>               |        |                     |                   |           |           |        |      |                      |                     |     |                 |                         |                            |                         |                                 |                              |                                 |                              |                               |                            |                                  |                               |              |              |            |               |

DAVID ANIBAL AGUILAR GARCIA  
DIRECTOR GENERAL

ARMANDO ORDÓÑEZ PEÑALOZA  
DIRECTOR DE ADMINISTRACION Y FINANZAS

CINTHYA MICHELE ALPIZAR BARBOSA  
TITULAR DEL ORGANISMO DE CONTROL INTERNO



Notas:

- 1) La depreciación se aplicará para la cuenta 1233 Bienes no habitacionales, por lo tanto, el valor de depreciación se aplicará a la cuenta 1233.
- 2) El total de la depreciación acumulada deberá coincidir con lo registrado en la cuenta 1231 en el Balance de Cuentas por Cobrar.

Cuenta Pública 2023  
Inventario de Bienes Muebles  
(Pesos)

|                                |   |
|--------------------------------|---|
| MANEJO DE OTRAS INCLUISE OTROS | X |
|--------------------------------|---|

4.- FECHA: 31 DE DICIEMBRE DE 2023

1.- NOMBRE DE LA ENTIDAD MUNICIPAL: IJCUTEPEC  
2.- NUMERO: 401



INVENTARIO DE BIENES MUEBLES

| NÚM. PROG. | CUESTA | SUBCUESTA | NOMBRE DE LA CUENTA  | NÚMERO DE INVENTARIO | NOMBRE DEL REGUARDATARIO          | MARCAS   | MODELO                                   | NÚMERO DE SERIE                                  | FACTURA    |                     |                                   | PÓLIZAS    |      |            | FECHA DE MOVIMIENTO DE ALTA      | ÁREA RESPONSABLE                 | DEPRECIACIÓN    |                     | COMENTARIOS |           |
|------------|--------|-----------|--|----------------------|-----------------------------------|--|--|--|------------|---------------------|-----------------------------------|------------|------|------------|----------------------------------|----------------------------------|-----------------|---------------------|-------------|-----------|
|            |        |           |  |                      |                                   |  |  |  | NÚMERO     | FECHA               | PROVEEDOR                         | COBRO      | TIPO | NÚMERO     |                                  |                                  | FECHA           | TIEMPO DE VIDA ÚTIL |             | %         |
| 1          | 1241   | 6         | MOBILIARIO Y EQUIPO DE ADMINISTRACIÓN - MOBILIARIO Y EQUIPO DE OFICINA | JL-4-031-401-000079  | DAVID ANIBAL AZULAR GARCIA        | KASER  | MW7515                                   | 86   | 3286221    | 2016-06-28          | OFFICE DEPOT                      | 4,120.00   | C    | 19         | 2016-06-27                       | AREA DE DIRECCION Y COORDINACION | 8 años 0 meses  | 3                   | 10.32       | 703.22    |
| 2          | 1241   | 6         | MOBILIARIO Y EQUIPO DE ADMINISTRACIÓN - MOBILIARIO Y EQUIPO DE OFICINA | JL-4-031-401-000078  | DAVID ANIBAL AZULAR GARCIA        | SIN MARCA  | SIN MODELO                               | 86   | C1H1903    | 2011-04-11          | OFFICE DEPOT                      | 2,880.00   | E    | 3          | 2011-04-11                       | AREA DE DIRECCION Y COORDINACION | 7 años 6 meses  | 3                   | 7.26        | 865.04    |
| 3          | 1241   | 6         | MOBILIARIO Y EQUIPO DE ADMINISTRACIÓN - MOBILIARIO Y EQUIPO DE OFICINA | JL-4-031-401-000079  | DAVID ANIBAL AZULAR GARCIA        | SIN MARCA  | PARC                                     | 86   | C1H1603    | 2011-04-11          | OFFICE DEPOT                      | 6.00       | E    | 3          | 2011-04-11                       | AREA DE DIRECCION Y COORDINACION | 7 años 6 meses  | 3                   | 15.26       | 1357.54   |
| 4          | 1241   | 6         | MOBILIARIO Y EQUIPO DE ADMINISTRACIÓN - MOBILIARIO Y EQUIPO DE OFICINA | JL-4-031-401-000080  | DAVID ANIBAL AZULAR GARCIA        | HRSH   | SIN MODELO                               | 86   | C1H1503    | 2011-04-11          | OFFICE DEPOT                      | 3,314.18   | E    | 3          | 2011-04-11                       | AREA DE DIRECCION Y COORDINACION | 7 años 6 meses  | 3                   | 8.26        | 757.42    |
| 5          | 1244   | 2         | EQUIPO DE TRANSPORTE - VEHICULOS                                       | JL-4-031-401-000088  | DAVID ANIBAL AZULAR GARCIA        | ATRONAL VOLKSWAGEN CLASICO ARE COLOR ROJO MOTOR 2.0 LITR 115CV | 2012                                     | 3WYV0BAM00109815                                 | 12785      | 2011-06-08          | ATLACACORRAL SA DE CV             | 149,900.00 | C    | 12         | 2011-06-08                       | AREA DE DIRECCION Y COORDINACION | 7 años 6 meses  | 10                  | 1248.17     | 111175.86 |
| 6          | 1241   | 4         | MOBILIARIO Y EQUIPO DE ADMINISTRACIÓN - EQUIPO DE COMPUTO Y ACCESORIOS | JL-4-031-401-000090  | DAVID ANIBAL AZULAR GARCIA        | MONITOR ACER / CPU HP HOP HP HOP                               | MONITOR M1901/ CPU HP HOP. MADE IN CHINA | 0187078801                                       | 741        | 2017-02-14          | JUSTINO DOMINALEZ SERRANA         | 8,800.00   | E    | 12         | 2017-02-14                       | AREA DE DIRECCION Y COORDINACION | 5 años 4 meses  | 20                  | 148.17      |           |
| 7          | 1241   | 6         | MOBILIARIO Y EQUIPO DE ADMINISTRACIÓN - MOBILIARIO Y EQUIPO DE OFICINA | JL-4-031-401-000107  | DAVID ANIBAL AZULAR GARCIA        | MOLAN  | 18CYP18                                  | SIN SERIE  | 006666E    | 2016-06-23          | SRA DALIAN MARTINEZ               | 1,790.00   | E    | 21         | 2016-06-23                       | AREA DE DIRECCION Y COORDINACION | 3 años 1 mes    | 3                   | 4.50        | 168.32    |
| 8          | 1241   | 6         | MOBILIARIO Y EQUIPO DE ADMINISTRACIÓN - MOBILIARIO Y EQUIPO DE OFICINA | JL-4-031-401-000113  | DAVID ANIBAL AZULAR GARCIA        | HRSH   | SIN MODELO                               | 006666E  | 2016-06-23 | SRA DALIAN MARTINEZ | 2,066.84                          | E          | 26   | 2016-06-23 | AREA DE DIRECCION Y COORDINACION | 3 años 1 mes                     | 3               | 5.22                | 193.04      |           |
| 9          | 1242   | 4         | MOBILIARIO Y EQUIPO DE ADMINISTRACIÓN - EQUIPO DE COMPUTO Y ACCESORIOS | JL-4-031-401-000126  | DAVID ANIBAL AZULAR GARCIA        | CANON  | EOS REBEL SL3                            | 04070008771                                      | 01118E     | 2020-12-03          | SRA DALIAN MARTINEZ               | 18,713.34  | E    | 5          | 2020-12-03                       | AREA DE DIRECCION Y COORDINACION | 1 años 6 meses  | 20                  | 311.84      | 8613.11   |
| 10         | 1241   | 4         | MAQUINARIA OTROS EQUIPOS Y HERRAMIENTAS                                | JL-4-031-402-000073  | DANA LAURA SANCHEZ CRUZ           | EMMONDORA CAMALEON COLOR NEGRO                                 | PERREX COLONER                           | 8449   | F002919    | 2016-02-17          | OSCAR BLANCO S.A. DE C.V.         | 1,100.00   | C    | 1          | 2016-04-08                       | AREA DE FINANZAS                 | 3 años 4 meses  | 20                  | 18.85       | 793.32    |
| 11         | 1242   | 1         | MOBILIARIO Y EQUIPO DE ADMINISTRACIÓN - MOBILIARIO Y EQUIPO DE OFICINA | JL-4-031-402-000082  | DANA LAURA SANCHEZ CRUZ           | CUBERTA PARA SMART CUAJADOS COLOR AZUL                         | SIN MARCA                                | SIN MODELO                                       | 701        | 2013-03-18          | ADRIANA VITTE OCHOA               | 24,195.12  | C    | 23         | 2013-03-18                       | AREA DE FINANZAS                 | 7 años 6 meses  | 10                  | 201.36      | 17622.48  |
| 12         | 1246   | 4         | MAQUINARIA OTROS EQUIPOS Y HERRAMIENTAS                                | JL-4-031-402-000084  | DANA LAURA SANCHEZ CRUZ           | FLITRO NOKIA 3071  | RODAN                                    | 1315E14  | AV113      | 2016-06-02          | LILIANA MARTINEZ MONTE            | 30,160.00  | E    | 1          | 2016-06-02                       | AREA DE FINANZAS                 | 8 años 0 mes    | 10                  | 261.33      | 18266.00  |
| 13         | 1246   | 4         | MAQUINARIA OTROS EQUIPOS Y HERRAMIENTAS                                | JL-4-031-402-000087  | SUAREZ SUAREZ CIRELO              | TRUPER   | DES-80                                   | 170501688  | 2068       | 2017-07-26          | JOSE ROBERTO RAMAS & SONS DE C.V. | 4,050.00   | D    | E13        | 2017-07-26                       | AREA DE FINANZAS                 | 4 años 11 meses | 10                  | 37.62       | 2297.12   |
| 14         | 1241   | 4         | MOBILIARIO Y EQUIPO DE ADMINISTRACIÓN - EQUIPO DE COMPUTO Y ACCESORIOS | JL-4-031-402-000104  | DANA LAURA SANCHEZ CRUZ           | HP   | 20-C401TLA                               | EC0306ANBK                                       | A125       | 2016-06-19          | GROUP ENERGY S.A. DE C.V.         | 9,922.72   | E    | 18         | 2016-06-19                       | AREA DE FINANZAS                 | 3 años 1 mes    | 20                  | 198.36      | 5866.01   |
| 15         | 1241   | 4         | MOBILIARIO Y EQUIPO DE ADMINISTRACIÓN - EQUIPO DE COMPUTO Y ACCESORIOS | JL-4-031-403-000074  | ADULAR GARCIA DANIEL ALFREDO      | ACTECK   | 600                                      | MONZZESHETK CPU 4GB 160GB MODELO 8278597H4 DE Z2 | 12666      | 2016-04-13          | A.V.I.T.E.C. S.A. DE C.V.         | 12,370.00  | E    | 14         | 2016-04-13                       | AREA DE CULTURA FISICA           | 4 años 2 meses  | 20                  | 206.17      | 10206.34  |
| 16         | 1241   | 6         | MOBILIARIO Y EQUIPO DE ADMINISTRACIÓN - MOBILIARIO Y EQUIPO DE OFICINA | JL-4-031-403-000075  | ADULAR GARCIA DANIEL ALFREDO      | SIN MARCA  | 60709                                    | 86   | C1H1903    | 2011-04-11          | OFFICE DEPOT                      | 2,428.80   | E    | 3          | 2011-04-11                       | AREA DE CULTURA FISICA           | 7 años 6 meses  | 3                   | 6.07        | 540.69    |
| 17         | 1241   | 6         | MOBILIARIO Y EQUIPO DE ADMINISTRACIÓN - MOBILIARIO Y EQUIPO DE OFICINA | JL-4-031-403-000077  | CHESTOSTOMO VIGUEZ DAVO           | SIN MARCA  | 40708                                    | 86   | C1H1903    | 2011-04-11          | OFFICE DEPOT                      | 2,428.80   | E    | 3          | 2011-04-11                       | AREA DE DEPORTE COMPETITIVO      | 7 años 6 meses  | 3                   | 6.07        | 540.69    |
| 18         | 1241   | 4         | MOBILIARIO Y EQUIPO DE ADMINISTRACIÓN - EQUIPO DE COMPUTO Y ACCESORIOS | JL-4-031-800-000086  | ARMANDO ORDOÑEZ PERALAZA          | SONY   | VP-E100                                  | 532615   | C1H1603    | 2011-04-11          | OFFICE DEPOT                      | 7,960.00   | E    | E          | 2011-04-11                       | ADMINISTRACION Y FINANZAS        | 7 años 6 meses  | 20                  | 193.32      | 626.17    |
| 19         | 1241   | 4         | MOBILIARIO Y EQUIPO DE ADMINISTRACIÓN - EQUIPO DE COMPUTO Y ACCESORIOS | JL-4-031-800-000088  | ARMANDO ORDOÑEZ PERALAZA          | ECLINE   | EC-60320                                 | EST15000714                                      | A1443      | 2016-05-18          | DEWOTT SA DE CV                   | 3,130.84   | E    | 13         | 2016-05-18                       | ADMINISTRACION Y FINANZAS        | 1 años 0 mes    | 20                  | 92.18       |           |
| 20         | 1241   | 4         | MOBILIARIO Y EQUIPO DE ADMINISTRACIÓN - EQUIPO DE COMPUTO Y ACCESORIOS | JL-4-031-800-000097  | ARMANDO ORDOÑEZ PERALAZA          | ZTECO  | X92-C                                    | 814E112  | A1468      | 2016-06-03          | DEWOTT SA DE CV                   | 3,601.18   | E    | 6          | 2016-06-03                       | ADMINISTRACION Y FINANZAS        | 8 años 0 mes    | 20                  | 63.34       |           |
| 21         | 1241   | 4         | MOBILIARIO Y EQUIPO DE ADMINISTRACIÓN - EQUIPO DE COMPUTO Y ACCESORIOS | JL-4-031-800-000098  | RODRIGUEZ ESCOBAR AUREA MARGARITA | ZTECO  | X92-C                                    | 814E112  | A1468      | 2016-06-03          | DEWOTT SA DE CV                   | 3,601.18   | E    | 6          | 2016-06-03                       | ADMINISTRACION Y FINANZAS        | 1 años 0 mes    | 20                  | 11.97       | 140       |
| 22         | 1241   | 4         | MOBILIARIO Y EQUIPO DE ADMINISTRACIÓN - EQUIPO DE COMPUTO Y ACCESORIOS | JL-4-031-800-000098  | ARMANDO ORDOÑEZ PERALAZA          | EPSON  | J818                                     | U8B220209  | A1467      | 2016-06-03          | DEWOTT SA DE CV                   | 18,899.99  | E    | 6          | 2016-06-03                       | ADMINISTRACION Y FINANZAS        | 8 años 0 mes    | 20                  | 316.00      |           |
| 23         | 1241   | 4         | MOBILIARIO Y EQUIPO DE ADMINISTRACIÓN - EQUIPO DE COMPUTO Y ACCESORIOS | JL-4-031-800-000091  | ARMANDO ORDOÑEZ PERALAZA          | HP   | ASPIRA                                   | C1CK682CV  | 12633      | 2016-02-01          | A.V.I.T.E.C. S.A. DE C.V.         | 10,000.00  | E    | 2          | 2016-02-01                       | ADMINISTRACION Y FINANZAS        | 4 años 4 meses  | 20                  | 166.87      | 8666.66   |

