



Presupuesto Basado en Resultados Municipal

Ejercicio Fiscal : 2026

ENTE PUBLICO: JILOTEPEC

No.: 3031

2bRM-01e MATRIZ DE INDICADORES PARA RESULTADOS, POR PROGRAMA PRESUPUESTARIO Y DEPENDENCIA GENERAL

PROGRAMA PRESUPUESTARIO:

Conducción de las políticas de gobierno

OBJETIVO DEL PROGRAMA PRESUPUESTARIO :

Incluye las acciones que favorezcan el desarrollo de un gobierno democrático que impulse la participación social y ofrezca servicio de calidad en el marco de legalidad y justicia, para elevar las condiciones de vida de la población, que contribuyan a garantizar el cumplimiento de los objetivos, estrategias y líneas de acción del Plan de Desarrollo y de los programas que de éste se deriven.

DEPENDENCIA GENERAL :

A00 PRESIDENCIA

PILAR TEMATICO O EJE TRANSVERSAL :

Eje 1. Cero corrupción y gobierno del pueblo y para el pueblo Estado de derecho y austeridad

TEMA DE DESARROLLO :

Un gobierno cercano a la gente, el poder de servir

OBJETIVO O RESUMEN NARRATIVO	INDICADORES			MEDIOS DE VERIFICACION	SUPUESTOS
	NOMBRE	FORMULA	FRECUENCIA Y TIPO		
FIN					
Contribuir a la gobernanza mediante mecanismos e instrumentos de participación social para la conformación de políticas públicas municipales.	11 - Tasa de variación en la ejecución de mecanismos e instrumentos de participación social.	((Mecanismos e instrumentos de participación social realizados para la conformación de Políticas Públicas Municipales en el año actual/Mecanismos e instrumentos de participación social realizados para la conformación de Políticas Públicas Municipales en el año anterior)-1) *100	Anual, Estratégico	Actas de acuerdo de cada foro realizado, encuestas, buzones de opinión ciudadana, estudios e investigaciones académicas y sociales, registro de demandas ciudadana, consulta popular a través de medios electrónicos y recepción de documentos, directorios y propuestas en las instancias auxiliares del COPLADEMUN.	La población participa y coadyuva en la implementación y aplicación de mecanismos e instrumentos de participación social.
PROPOSITO					
La población del municipio cuenta con mecanismos e instrumentos de participación social para la conformación de políticas públicas municipales	12 - Tasa de variación en la participación ciudadana registrada en los mecanismos e instrumentos de participación social.	((Participación ciudadana registrada en los mecanismos e instrumentos de participación social para la conformación de políticas públicas municipales en el año actual/Participación ciudadana registrada en los mecanismos e instrumentos de participación social para la conformación de políticas públicas municipales en el año anterior)- 1) *100	Anual, Estratégico	Listas de asistencia de cada foro realizado Encuestas Estudios Solicitudes Directorio	La Población Municipal está interesada en participar en la construcción de Políticas Públicas.



Presupuesto Basado en Resultados Municipal

Ejercicio Fiscal : 2026

ENTE PUBLICO: JILOTEPEC		No.: 3031			
PBRM-01e MATRIZ DE INDICADORES PARA RESULTADOS, POR PROGRAMA PRESUPUESTARIO Y DEPENDENCIA GENERAL					
OBJETIVO O RESUMEN NARRATIVO	INDICADORES			MEDIOS DE VERIFICACION	SUPUESTOS
	NOMBRE	FORMULA	FRECUENCIA Y TIPO		
COMPONENTES					
1. Demandas ciudadanas para la construcción de las políticas públicas municipales registradas.	13 - Porcentaje de demandas ciudadanas para la construcción de las políticas públicas municipales atendidas.	(Demandas ciudadanas para la construcción de las políticas públicas municipales atendidas/Demandas ciudadanas para la construcción de políticas públicas municipales registradas) *100	Semestral, Gestión	Registros/ Bases de datos	La población municipal requiere que los servidores públicos cuenten con un mecanismo de integración de las demandas ciudadanas.
2. Políticas públicas municipales desarrolladas.	14 - Porcentaje de políticas públicas municipales realizadas.	(Políticas públicas municipales realizadas/Políticas públicas municipales programadas) *100	Semestral, Gestión	Actas de acuerdos y minutas de trabajo.	La población municipal requiere de servidores públicos que integren políticas públicas municipales para impulsar la participación social.
ACTIVIDADES					
1.1. Actualización de las políticas públicas municipales mediante mecanismos e instrumentos de participación social.	15 - Porcentaje de actualización de las políticas públicas municipales.	(Políticas públicas municipales actualizadas/Total de políticas públicas municipales) *100	Trimestral, Gestión	Actas de acuerdos y minutas de trabajo. Listas de asistencia de cada foro realizado. Encuestas. Estudios. Solicitudes.	La ciudadanía participa en la actualización de las políticas públicas municipales.
1.2. Reuniones con organizaciones civiles y sociales para la integración de un directorio.	16 - Porcentaje de reuniones con organizaciones civiles o sociales realizadas.	(Reuniones con organizaciones civiles o sociales registradas/Reuniones con organizaciones civiles o sociales registradas programadas) *100	Trimestral, Gestión	Informe de Actividades, Evidencia Fotográfica, Directorio.	Las organizaciones civiles o sociales asisten y tienen deseo por participar en las reuniones.
1.3. Integración de propuestas ciudadanas a las políticas públicas municipales.	17 - Porcentaje de propuestas ciudadanas incorporadas a las políticas públicas.	(Propuestas ciudadanas incorporadas a las políticas públicas municipales/Propuestas ciudadanas recibidas a las políticas públicas municipales) *100	Trimestral, Gestión	Estudio de Factibilidad. Documento de Análisis de las propuestas vecinales de mejoría administrativa municipal.	La población municipal elabora propuestas vecinales de mejoría administrativa municipal.
2.1. Reuniones institucionales con los COPACI's (Consejos de participación ciudadana) y autoridades auxiliares, para desarrollar las políticas públicas municipales.	18 - Porcentaje de reuniones institucionales realizadas con los COPACI's y autoridades auxiliares para	(Reuniones institucionales con los COPACI's y autoridades auxiliares para desarrollar las políticas públicas municipales realizadas/Reuniones institucionales con los	Trimestral, Gestión	Actas de acuerdos registrados en las reuniones institucionales con los COPACI's y autoridades auxiliares.	Las autoridades auxiliares y COPACI's asisten a las reuniones institucionales programadas.



Presupuesto Basado en Resultados Municipal

Ejercicio Fiscal : 2026

ENTE PUBLICO: JILOTEPEC		No.: 3031			
PbRM-01e		MATRIZ DE INDICADORES PARA RESULTADOS, POR PROGRAMA PRESUPUESTARIO Y DEPENDENCIA GENERAL			
OBJETIVO O RESUMEN NARRATIVO	INDICADORES			MEDIOS DE VERIFICACION	SUPUESTOS
	NOMBRE	FORMULA	FRECUENCIA Y TIPO		
desarrollar las politicas públicas municipales.	COPACI's y autoridades auxiliares para desarrollar las políticas públicas municipales programadas)		*100		

ELABORO

C. LUCERO HERNANDEZ HUITRON
SECRETARIA PRESIDENCIA



REVISO

LIC. MARIA JOSE RUIZ ARELLANO
DIRECTORA



AUTORIZO

ING. MARLEN TORALES COLIN
RESPONSABLE DE LA UNIDAD DE PLANEACIÓN (UIPPE)





Presupuesto Basado en Resultados Municipal

Ejercicio Fiscal : 2026

ENTE PUBLICO: JILOTEPEC

No.: 3031

FbRM-01e MATRIZ DE INDICADORES PARA RESULTADOS, POR PROGRAMA PRESUPUESTARIO Y DEPENDENCIA GENERAL

PROGRAMA PRESUPUESTARIO : Función pública, combate a la corrupción y control de riesgos administrativos Derecho y austeridad;

OBJETIVO DEL PROGRAMA PRESUPUESTARIO : Elevar la calidad y la atención de los servicios que se otorgan al pueblo, previniendo actos de corrupción y los conflictos de intereses, a través de la selección, capacitación, sensibilización, profesionalización continua, permanencia de las personas servidoras públicas y logro de objetivos; además, promover que todo el personal que desempeñe un empleo, cargo o comisión anteponga los principios, valores y reglas de integridad que rigen el servicio público.

DEPENDENCIA GENERAL: G00 CONTRALORIA INTERNA

PILAR TEMATICO O EJE TRANSVERSAL : Eje 1. Cero corrupción y gobierno del pueblo y para el pueblo Estado de derecho y austeridad

TEMA DE DESARROLLO : Combate a la corrupción

OBJETIVO O RESUMEN NARRATIVO	INDICADORES			MEDIOS DE VERIFICACION	SUPUESTOS
	NOMBRE	FORMULA	FRECUENCIA Y TIPO		
FIN					
Contribuir al fortalecimiento del servicio público municipal con vocación ética, profesional y con enfoque preventivo mediante el cumplimiento del marco normativo institucional y la mitigación de riesgos administrativos.	36 - Porcentaje de observaciones derivadas de auditorías institucionales que fueron solventadas.	(Número de observaciones derivadas de auditorías institucionales que fueron solventadas/Total de observaciones derivadas de auditorías institucionales) * 100	Anual, Estratégico	Informes de auditoría Registros administrativos de la atención de observaciones derivadas de auditorías.	Las unidades administrativas atienden las observaciones conforme a la normativa y en tiempo.
PROPOSITO					
Los servidores públicos desempeñan eficazmente sus funciones, guiados por principios de ética, transparencia y orientación a resultados, con un enfoque de control interno que promueve la prevención y mitigación de riesgos administrativos, fortaleciendo así la eficiencia institucional y el cumplimiento normativo.	37 - Porcentaje de auditorías realizadas con enfoque de riesgo sobre funciones críticas.	(Número de auditorías con enfoque de riesgo realizadas/Total de auditorías con enfoque de riesgo previstas a realizar en el año) * 100	Anual, Estratégico	Informes de auditoría.	Las dependencias proporcionan oportunamente la información solicitada por los auditores para el desarrollo de las auditorías.
COMPONENTES					
1. Capacitaciones institucionales en materia de control, vigilancia y riesgos administrativos en el servicio público realizadas.	38 - Porcentaje de capacitaciones en materia de control, vigilancia y riesgos administrativos en el servicio público	(Capacitaciones en materia de control, vigilancia y riesgos administrativos en el servicio público realizadas/Capacitaciones en materia de control,	Semestral, Gestión	Programas de capacitación. Listas de asistencia. Constancias. Convocatorias.	Las y los servidores públicos municipales participan en la capacitación en materia de control, vigilancia y riesgos administrativos en



Presupuesto Basado en Resultados Municipal

Ejercicio Fiscal : 2026

ENTE PUBLICO: JILOTEPEC

No.: 3031

PbrM-01e MATRIZ DE INDICADORES PARA RESULTADOS, POR PROGRAMA PRESUPUESTARIO Y DEPENDENCIA GENERAL

OBJETIVO O RESUMEN NARRATIVO	INDICADORES			MEDIOS DE VERIFICACION	SUPUESTOS
	NOMBRE	FORMULA	FRECUENCIA Y TIPO		
	realizadas.		vigilancia y riesgos administrativos en el servicio público programadas) *100		el servicio público.
2. Campañas de información de las obligaciones de los servidores públicos, cultura de integridad y control de riesgos administrativos realizadas.	39 - Porcentaje de campañas de información de las obligaciones, cultura de integridad y control de riesgos administrativos realizadas.	(Campañas de información de las obligaciones de los servidores públicos, cultura de integridad y control de riesgos administrativos realizadas/Campañas de información de las obligaciones de los servidores públicos, cultura de integridad y control de riesgos administrativos programadas) *100	Semestral, Gestión	Programas de difusión. Materiales de difusión. Publicaciones. Registros.	La ciudadanía demanda autoridades que desarrollen su labor en pleno conocimiento de sus obligaciones legales y cultura de integridad.
3. Auditorías sobre el cumplimiento de las obligaciones de los servidores públicos, con enfoque de integridad y gestión de riesgos administrativos realizadas.	40 - Porcentaje de auditorías a las obligaciones de los servidores públicos con enfoque de integridad y control de riesgos realizadas.	(Auditorías a las obligaciones de los servidores públicos con enfoque de integridad y control de riesgos realizadas/Auditorías a las obligaciones de los servidores públicos con enfoque de integridad y control de riesgos programadas) *100	Semestral, Gestión	Pliego de observaciones. Plataforma Declara NET. Reportes administrativos. Informes de auditoría. Expedientes técnicos.	Las y los servidores públicos se apegan a la normatividad desde un enfoque de integridad y control de riesgos administrativos.
A C T I V I D A D E S					
1.1. Capacitación a servidores públicos en materia de control, vigilancia y riesgos administrativos.	41 - Porcentaje de servidores públicos capacitados en materia de control, vigilancia y riesgos administrativos.	(Número de servidores públicos capacitados en materia de control, vigilancia y riesgos administrativos/Total de servidores públicos convocados) *100	Trimestral, Gestión	Listas de asistencia firmadas. Constancias de participación o certificados de capacitación. Informes técnicos del área responsable de capacitación. Convocatorias oficiales emitidas (correo, oficio, invitación formal). Registro fotográfico o evidencia documental del evento.	Los servidores públicos convocados disponen de tiempo para asistir; existe disponibilidad presupuestaria y logística para llevar a cabo las capacitaciones; el contenido es relevante, actualizado y bien diseñado; la convocatoria se realiza de forma oportuna y clara; y no se presentan contingencias externas que afecten la



Presupuesto Basado en Resultados Municipal

Ejercicio Fiscal : 2026

ENTE PUBLICO: JILOTEPEC No.: 3031
PbrM-01e MATRIZ DE INDICADORES PARA RESULTADOS, POR PROGRAMA PRESUPUESTARIO Y DEPENDENCIA GENERAL

OBJETIVO O RESUMEN NARRATIVO	INDICADOR CORES			MEDIOS DE VERIFICACION	SUPUESTOS
	NOMBRE	Fórmula	FRECUENCIA Y TIPO		
2.1. Elaboración y distribución de materiales informativos sobre control, vigilancia y riesgos administrativos en el servicio público, con el propósito de fortalecer la cultura institucional de integridad y prevención.	42 - Porcentaje de materiales informativos elaborados y difundidos en materia de control, vigilancia y riesgos administrativos.	(Número de materiales informativos elaborados y difundidos en materia de control, vigilancia y riesgos administrativos/Total de materiales informativos programados) *100	Trimestral, Gestión	Registro de materiales informativos elaborados y difundidos. Publicaciones en el sitio web oficial del municipio. Evidencia fotográfica de distribución o colocación. Reportes de áreas responsables de comunicación institucional. Archivos digitales de los materiales producidos.	La ciudadanía tiene acceso a los medios donde se publican los materiales (sitios web, oficinas, espacios públicos); el contenido elaborado es relevante, claro y accesible para el público y se cuenta con los permisos o canales necesarios para la distribución física y/o digital.
3.1. Integración de observaciones al Informe de Auditoría.	43 - Porcentaje de observaciones integradas al Informe de Auditoría.	(Número de observaciones integradas al informe de auditoría/Número de observaciones detectadas en auditorías realizadas) *100	Trimestral, Gestión	Informe de Auditoría.	Las y los servidores públicos atienden de manera oportuna las observaciones determinadas durante la ejecución de la auditoría.

ELABORO
LIC. JOSE IGNACIO ROJAS AMRINEZ
CONTRALOR

REVISO
LIC. MARIA JOSE RUIZ ARELLANO
DIRECTORA

AUTORIZO
ING. MARLEN TORALES COLIN
RESPONSABLE DE LA UNIDAD DE PLANEACIÓN (UIPPE)



Presupuesto Basado en Resultados Municipal

Ejercicio Fiscal : 2026

ENTE PUBLICO: JILOTEPEC

No.: 3031

PbrM-01e MATRIZ DE INDICADORES PARA RESULTADOS, POR PROGRAMA PRESUPUESTARIO Y DEPENDENCIA GENERAL

PROGRAMA PRESUPUESTARIO : Fortalecimiento de los ingresos
OBJETIVO DEL PROGRAMA PRESUPUESTARIO : Incluye acciones que permitan elevar la calidad, capacidad y equidad tributaria, con seguridad jurídica, transparencia y simplificación de trámites para el contribuyente, desarrollando un régimen fiscal que amplíe la base de contribuyentes e intensificando las acciones de control para el cumplimiento de las obligaciones tributarias que eviten la elusión y evasión fiscal.
DEPENDENCIA GENERAL: C00 TESORERIA
PILAR TEMATICO O EJE TRANSVERSAL : Eje 1. Cero corrupción y gobierno del pueblo y para el pueblo Estado de derecho y austeridad
TEMA DE DESARROLLO : Transparencia y rendición de cuentas

OBJETIVO O RESUMEN NARRATIVO	INDICADORES			MEDIOS DE VERIFICACION	SUPUESTOS
	NOMBRE	FORMULA	FRECUENCIA Y TIPO		
FIN					
Contribuir a fortalecer la estructura del ingreso municipal a través de un programa de fortalecimiento recaudatorio que incremente los ingresos propios municipales.	113 - Tasa de variación de los ingresos propios municipales.	((Monto de Ingresos propios municipales del año actual/Total de Ingresos propios municipales del año anterior)-1) *100	Anual, Estratégico	Estados Comparativos de Ingresos.	
PROPOSITO					
Los ingresos propios municipales incrementan su estructura porcentual con respecto al total de los ingresos municipales.	114 - Tasa de variación de los recursos propios del municipio sin considerar participaciones.	((Recursos propios del municipio sin considerar participaciones del año actual/Recursos Propios del municipio sin considerar participaciones del año anterior)- 1) *100	Anual, Estratégico	Estados Comparativos de Ingresos.	Las condiciones económicas a nivel estatal, nacional e internacional son favorables lo que lleva a que los contribuyentes realicen sus pagos.
COMPONENTES					
1. Programa de fortalecimiento a la recaudación corriente aplicado.	115 - Tasa de variación de la recaudación corriente.	((Monto de recaudación corriente obtenida en el trimestre del año actual/Total de recaudación corriente obtenida en el trimestre del año anterior)-1) *100	Trimestral, Gestión	Estados Comparativos de Ingresos.	Las condiciones económicas a nivel estatal, nacional e internacional son favorables lo que lleva a que los contribuyentes realicen sus pagos.
2. Programa de regularización de los contribuyentes aplicado.	116 - Tasa de variación del monto de ingresos por cobro de accesorios.	((Monto de ingresos por cobro de accesorios en el trimestre actual/Monto de ingresos por cobro de accesorios en el trimestre anterior)-1) *100	Trimestral, Gestión	Reporte emitido por Sistema contable.	Las condiciones económicas a nivel estatal, nacional e internacional son favorables lo que lleva a que los contribuyentes realicen sus pagos.



Presupuesto Basado en Resultados Municipal

Ejercicio Fiscal : 2026

ENTE PUBLICO: JILOTEPEC

No.: 3031

PBRM-01e MATRIZ DE INDICADORES PARA RESULTADOS, POR PROGRAMA PRESUPUESTARIO Y DEPENDENCIA GENERAL

OBJETIVO O RESUMEN NARRATIVO	INDICADORES			MEDIO DE VERIFICACION	SUELOS
	NOMBRE	FORMULA	FRECUENCIA Y TIPO		
ACTIVIDADES					
1.1. Actualización de los valores catastrales y factores de incremento en el sistema de cobro.	117 - Tasa de variación en los predios actualizados en el semestre.	((Número de predios actualizados en el semestre actual/Total de predios actualizados en el semestre anterior)-1) *100	Semestral, Gestión	Reporte emitido por sistema de gestión catastral y sistema de recaudación local.	Los propietarios de predios identificados acuden a realizar los pagos para regularizar sus predios.
1.2. Difusión masiva de los apoyos, subsidios fiscales y exhortación al pago puntual.	118 - Porcentaje de campañas de difusión de los apoyos, subsidios fiscales y exhortación al pago puntual efectuadas.	(Número de campañas de difusión de los apoyos, subsidios fiscales y exhortación al pago puntual efectuadas/Campañas de difusión programadas) *100	Trimestral, Gestión	Registro de campañas efectuadas.	La ciudadanía asiste a las campañas de difusión realizadas en territorio municipal.
1.3. Suscripción de los convenios con el gobierno estatal para el cobro de ingresos municipales.	119 - Porcentaje de convenios suscritos con el gobierno estatal para el cobro de ingresos municipales.	(Convenios vigentes suscritos con el gobierno del Estado/Convenios susceptibles de firmar con el Gobierno del Estado) *100	Trimestral, Gestión	Convenios firmados.	Los participantes en el convenio están de acuerdo con su contenido y alcance.
1.4. Instalación de cajas móviles.	120 - Tasa de variación de las cajas móviles instaladas.	((Número de cajas móviles instaladas en el ejercicio fiscal actual/Total de cajas móviles instaladas en el ejercicio fiscal anterior)-1) *100	Trimestral, Gestión	Registros administrativos.	Los ciudadanos asisten a las cajas móviles a realizar el pago de sus contribuciones.
2.1. Actualización de los padrones de cobro.	121 - Tasa de variación en los registros de los padrones de cobro.	((Número de registros en los padrones del trimestre del año actual/Total de registros en los padrones del trimestre del año anterior)-1) *100	Trimestral, Gestión	Reporte emitido por el sistema de cobro local.	Las condiciones económicas a nivel estatal, nacional e internacional son favorables para el desarrollo y lleva a que los contribuyentes realicen sus pagos.
2.2. Determinación de contribuyentes morosos, omisos y remisos.	122 - Tasa de variación del número de contribuyentes detectados en situación fiscalizable.	((Número de contribuyentes detectados en situación fiscalizable del trimestre actual/Total de contribuyentes detectados en situación fiscalizable en trimestre anterior)-1) *100	Trimestral, Gestión	Registros administrativos.	Autoridades municipales otorgan su visto bueno a las actividades de fiscalización.
2.3. Expedición y entrega de invitaciones de pago a contribuyentes morosos, omisos y remisos detectados.	123 - Porcentaje de invitaciones de pago a contribuyentes morosos, omisos y	(Número de invitaciones de pago a contribuyentes morosos, omisos y remisos entregadas/Total de	Trimestral, Gestión	Copia de las invitaciones emitidas. Acuses de recibo de las notificaciones.	Los domicilios fiscales de los ciudadanos coinciden con la información registrada y reciben su



Presupuesto Basado en Resultados Municipal

Ejercicio Fiscal : 2 026

ENTE PUBLICO: JILOTEPEC		No.: 3031			
PbrM-01e		MATRIZ DE INDICADORES PARA RESULTADOS, POR PROGRAMA PRESUPUESTARIO Y DEPENDENCIA GENERAL			
OBJETIVO O RESUMEN NARRATIVO	INDICADORES			MEDIOS DE VERIFICACION	SUPUESTOS
	NOMBRE	FORMULA	FRECUENCIA Y TIPO		
2.4. Recuperación de créditos fiscales a través de tesorería.	remisos detectados. 124 - Porcentaje de créditos fiscales recuperados.	invitaciones expedidas) *100 (Número de créditos fiscales recuperados/Total de créditos fiscales determinados) *100	Trimestral, Gestión	Registros administrativos de las Pólizas de ingresos. Reportes emitidos por el sistema contable.	invitación. Las condiciones económicas a nivel estatal, nacional e internacional son favorables para el desarrollo y lleva a que los contribuyentes realicen sus pagos.

ELABORO
[Signature]
L.A.E. HECTOR EMANUEL ALCANTARA SACHEZ
TESORERO



REVISO
[Signature]
LIC. MARIA JOSE RUIZ ARELLANO
DIRECTORA



AUTORIZO
[Signature]
ING. MARLEN TORALES COLIN
RESPONSABLE DE LA UNIDAD DE PLANEACION (UIPPE)





Presupuesto Basado en Resultados Municipal

Ejercicio Fiscal : 2026

ENTE PUBLICO: JILOTEPEC	No.: 3031
PbrM-01e MATRIZ DE INDICADORES PARA RESULTADOS, POR PROGRAMA PRESUPUESTARIO Y DEPENDENCIA GENERAL	

PROGRAMA PRESUPUESTARIO : Planeación y presupuesto basado en resultados

OBJETIVO DEL PROGRAMA PRESUPUESTARIO : Incluye las acciones y procedimientos necesarios para desarrollar y fortalecer las fases para la planeación, programación, presupuestación, seguimiento y evaluación programático-presupuestal, considerando las fases del registro contable-presupuestal y el correspondiente proceso de rendición de cuentas, adicionalmente incluye los procedimientos de planeación y evaluación de los Planes de Desarrollo Municipal, los programas regionales y sectoriales que de él derivan.

DEPENDENCIA GENERAL: C00 TESORERIA

PILAR TEMATICO O EJE TRANSVERSAL : Eje 1. Cero corrupción y gobierno del pueblo y para el pueblo Estado de derecho y austeridad

TEMA DE DESARROLLO : Transparencia y rendición de cuentas

OBJETIVO O RESUMEN NARRATIVO	INDICADORES			MEDIOS DE VERIFICACION	SUPUESTOS
	NOMBRE	FORMULA	FRECUENCIA Y TIPO		
FIN					
Contribuir a mejorar los procesos de planeación, programación, presupuestación y evaluación, mediante las evaluaciones al Plan de Desarrollo Municipal.	137 - Porcentaje de cumplimiento en la ejecución del Plan de Desarrollo Municipal.	(Objetivos, Estrategias y Líneas de acción contenidas en el PDM cumplidas/Total de Objetivos, Estrategias y Líneas de acción contenidas en el PDM) *100	Anual, Estratégico	Informe de resultados.	
PROPOSITO					
La población del municipio cuenta con obras y acciones prioritarias derivadas de la participación ciudadana contenidas en el Plan de Desarrollo Municipal.	138 - Porcentaje de cumplimiento de obras y acciones del Plan de Desarrollo Municipal.	(Obras y acciones contenidas en el PDM cumplidas/Total de Obras y acciones contenidas en el PDM) *100	Anual, Estratégico	Reporte de proyectos presupuestados.	El entorno económico permite contar con recursos para el desarrollo de las acciones y obras encaminadas a la atención de la ciudadanía.
COMPONENTES					
1. Matrices de indicadores de resultados implementadas por programas presupuestarios bajo la Metodología del Marco Lógico (MML).	139 - Porcentaje de matrices de indicadores de resultados bajo la MML adoptadas.	(Matrices de indicadores por resultados adoptadas por el municipio/Matrices de Indicadores por resultados aprobadas) *100	Anual, Gestión	Registros Administrativos.	Las autoridades estatales del ejecutivo y legislativo requieren de instrumentos unificados para estandarizar resultados a nivel municipal.
2. Orientaciones y asesorías brindadas en materia del Sistema de Evaluación del Desempeño Municipal.	140 - Porcentaje de asesorías brindadas en materia del Sistema de Evaluación del Desempeño Municipal.	(Total de asesorías brindadas en materia del SED/Total de asesorías solicitadas en materia del SED) *100	Trimestral, Gestión	Registros Administrativos.	Las dependencias generales y auxiliares del Municipio acuden de manera oportuna a solicitar la asesoría en materia del Sistema de Evaluación del Desempeño Municipal.



Presupuesto Basado en Resultados Municipal

Ejercicio Fiscal : 2026

ENTE PUBLICO: JILOTEPEC

No.: 3031

PBRM-01e MATRIZ DE INDICADORES PARA RESULTADOS, POR PROGRAMA PRESUPUESTARIO Y DEPENDENCIA GENERAL

OBJETIVO O RESUMEN NARRATIVO	INDICADORES			MEDIOS DE VERIFICACIÓN	SUPUESTOS
	NOMBRE	FÓRMULA	FRECUENCIA Y TIPO		
3. Programa Anual de Evaluación (PAE) elaborado y publicado.	141 - Porcentaje de cumplimiento en la elaboración y publicación del PAE.	(Elaboración y publicación del PAE/Documento programado a elaborar y publicar) *100	Trimestral, Gestión	Registros Administrativos. Página de Internet.	Las dependencias del ayuntamiento están atentas a la publicación del PAE, para su oportuna atención.
4. Informes de avance del Plan de Desarrollo Municipal presentados.	142 - Porcentaje de informes de avance del Plan de Desarrollo Municipal presentados.	(Informes de avance del Plan de Desarrollo Municipal presentados/ Informes de avance del Plan de Desarrollo Municipal programados) *100	Trimestral, Gestión	Registros Administrativos de Actas de sesión de COPLADEMUN e Informe de avance.	El entorno económico permite contar con recursos para el desarrollo de las acciones y obras encaminadas a la atención de la ciudadanía.
ACTIVIDADES					
1.1. Alineación del presupuesto con base en resultados en cumplimiento a lo establecido al Manual de Planeación, Programación y Presupuestación Vigente.	143 - Porcentaje de alineación de formatos de PbrM en cumplimiento al Manual de Planeación, programación y presupuestación.	(Formatos PbrM requisitados en alineación al Manual de Planeación, programación y Presupuestación vigente/Total de formatos PbrM manejados por el ayuntamiento) *100	Trimestral, Gestión	Expedientes de Formatos PbrM del ayuntamiento.	Las autoridades de otros órdenes de gobierno unifican los formatos de establecimiento y alineación del PBRM.
2.1. Asesoría otorgada en materia de indicadores.	144 - Porcentaje de asesorías en materia de indicadores de desempeño.	(Asesorías en materia de indicadores/Total de asesorías brindadas en materia del SEDM) *100	Trimestral, Gestión	Registros Administrativos.	Las dependencias solicitan asesorías en materia de indicadores.
2.2. Asesoría otorgada en materia de evaluación.	145 - Porcentaje de asesorías en materia de evaluaciones.	(Asesorías en materia de evaluaciones/Total de asesorías brindadas en materia del SEDM) *100	Trimestral, Gestión	Registros Administrativos.	Las dependencias solicitan asesorías en materia de evaluaciones.
3.1. Evaluaciones señaladas en el Programa Anual de Evaluación.	146 - Porcentaje de cumplimiento de las evaluaciones señaladas en el PAE.	(Total de evaluaciones realizadas señaladas en el PAE/Total de evaluaciones señaladas en el PAE) *100	Trimestral, Gestión	Registros Administrativos.	Los sujetos evaluados señalados en el PAE dan cumplimiento en la realización de las evaluaciones atendiendo lo señalado en el Marco normativo.
4.1. Cumplimiento de Acuerdos del COPLADEMUN.	147 - Promedio de acuerdos cumplidos en sesiones del COPLADEMUN.	(Acuerdos del COPLADEMUN cumplidos/ Total de sesiones del COPLADEMUN realizadas)	Trimestral, Gestión	Actas de sesión del COPLADEMUN.	Los integrantes del COPLADEMUN asisten a y participan en las sesiones y actividades de planeación, seguimiento y evaluación del Plan de Desarrollo Municipal.



Presupuesto Basado en Resultados Municipal

Ejercicio Fiscal : 2026

ENTE PUBLICO: JILOTEPEC No.: 3031

FbRM-01e MATRIZ DE INDICADORES PARA RESULTADOS, POR PROGRAMA PRESUPUESTARIO Y DEPENDENCIA GENERAL

OBJETIVO O RESUMEN NARRATIVO	INDICADORES			MEDIOS DE VERIFICACION	SUPUESTOS
	NOMBRE	FORMULA	FRECUENCIA Y TIPO		

ELABORO
ING. MARLEN TORALES COLIN
TITULAR UIPPE



REVISO
LIC. MARIA JOSE RUIZ ARELLANO
DIRECTORA



AUTORIZO
ING. MARLEN TORALES COLIN
RESPONSABLE DE LA UNIDAD DE PLANEACIÓN (UIPPE)





Presupuesto Basado en Resultados Municipal

Ejercicio Fiscal : 2026

ENTE PUBLICO: JILOTEPEC

No.: 3031

PbrM-01e MATRIZ DE INDICADORES PARA RESULTADOS, POR PROGRAMA PRESUPUESTARIO Y DEPENDENCIA GENERAL

PROGRAMA PRESUPUESTARIO: Comunicación pública y fortalecimiento informativo
OBJETIVO DEL PROGRAMA PRESUPUESTARIO : Difundir los valores y principios de gobierno, promoviendo la cultura de la información transparente y corresponsable entre gobierno, medios y sectores sociales, con pleno respeto a la libertad de expresión y mantener informada a la sociedad sobre las acciones gubernamentales, convocando su participación en asuntos de interés público.
DEPENDENCIA GENERAL : A00 PRESIDENCIA
PILAR TEMATICO O EJE TRANSVERSAL : Eje 1. Cero corrupción y gobierno del pueblo y para el pueblo Estado de derecho y austeridad
TEMA DE DESARROLLO : Un gobierno cercano a la gente, el poder de servir

OBJETIVO O RESUMEN NARRATIVO	INDICADORES			MEDIOS DE VERIFICACIÓN	SUPUESTOS
	NOMBRE	FÓRMULA	FRECUENCIA Y TIPO		
FIN					
Contribuir a la gobernanza, transparencia y rendición de cuentas a través de la difusión de la información gubernamental en los medios de comunicación y sectores sociales.	264 - Tasa de variación en las acciones de difusión de información gubernamental en los medios de comunicación.	((Acciones de difusión de información gubernamental en los medios de comunicación realizados en el año actual/Acciones de difusión de la información gubernamental en los medios de comunicación efectuados en el año anterior)-1) *100	Anual, Estratégico	Sistemas de control de la información publicada en los medios de comunicación.	
PROPOSITO					
La población del municipio está informada sobre los valores, principios, obras y acciones del gobierno municipal.	265 - Tasa de variación de actividades de difusión sobre los valores, principios, obras y acciones del gobierno municipal.	((Eventos para fortalecer la comunicación e información pública dirigida a los habitantes del municipio realizados en el año actual/Eventos para fortalecer la comunicación e información pública dirigida a los habitantes del municipio realizados en el año anterior)-1) *100	Anual, Estratégico	Comparativo de los soportes informativos de comunicación pública.	La población requiere información oportuna del actuar de sus autoridades locales.
COMPONENTES					
1. Planes y programas de acción gubernamental para instancias de gobierno y la sociedad difundidos.	266 - Porcentaje de divulgación de planes y programas de acción gubernamental para instancias de gobierno y la sociedad.	(Planes y programas de acción gubernamental divulgados/Total de planes de acción gubernamental que maneja la administración municipal) *100	Semestral, Gestión	Acuses de recibo de los planes y programas de acción gubernamental difundidos.	La ciudadanía espera conocer los planes y programas que aplicará la autoridad municipal.



Sistema de Coordinación Hacendaria del Estado de México con sus Municipios
Manual para la Planeación, Programación y Presupuesto de Egresos Municipal 2026

Presupuesto Basado en Resultados Municipal

Ejercicio Fiscal : 2026


ENTE PUBLICO: JILOTEPEC		No.: 3031			
PBRM-01e		MATRIZ DE INDICADORES PARA RESULTADOS POR PROGRAMA PRESUPUESTARIO Y DEPENDENCIA GENERAL			
OBJETIVO O RESUMEN NARRATIVO	INDICADORES			MEDIOS DE VERIFICACIÓN	SUPUESTOS
	NOMBRE	FORMULA	FRECUENCIA Y TIPO		
2. Los resultados de los planes y programas de acción gubernamental para instancias de gobierno y la sociedad difundidos.	267 - Porcentaje de resultados de los planes y programas de acción gubernamental para instancias de gobierno y la sociedad.	(Resultados de la evaluación de los planes y programas de acción gubernamental por parte de la sociedad organizada/Resultados esperados en la evaluación de los planes y programas de acción gubernamental por parte de la sociedad organizada) *100	Semestral, Gestión	Resultados comparativos pormenorizados de los planes y programas de acción gubernamental para instancias de gobierno de los dos últimos años.	La ciudadanía requiere informes sobre los resultados de los planes y programas implementados por la autoridad local.
ACTIVIDADES					
1.1. Difusión del Plan de Desarrollo Municipal, a los sistemas de gobierno y la sociedad.	268 - Porcentaje de eventos celebrados para la difusión del cumplimiento del Plan de Desarrollo Municipal.	(Eventos celebrados para la difusión del cumplimiento del Plan de Desarrollo Municipal/Eventos programados para la difusión del cumplimiento del Plan de Desarrollo Municipal) *100	Trimestral, Gestión	Acuses de recibo de los Planes de Desarrollo Municipal.	La población requiere de informes sobre el plan de desarrollo municipal.
1.2. Difusión del Informe de Gobierno, a los sistemas de gobierno y la sociedad.	269 - Porcentaje de asistentes registrados en los eventos de difusión para dar a conocer el Informe de Gobierno.	(Asistentes registrados en los eventos de difusión para dar a conocer el Informe de Gobierno/Asistencia esperada a recibir en los eventos de difusión para dar a conocer el Informe de Gobierno) *100	Trimestral, Gestión	Acuses de recibo de los Informes de Gobierno.	La población responde favorablemente ante los actos de difusión e informe del actuar de la autoridad local.
2.1. Distribución de los boletines informativos, con las acciones de gobierno.	270 - Porcentaje de cumplimiento en la distribución de boletines informativos.	(Boletines informativos difundidos/Boletines informativos programados para difusión) *100	Trimestral, Gestión	Acuses de recibo de los boletines informativos.	La ciudadanía busca información impresa sobre las acciones del gobierno.
2.2. Difusión de spots informativos, en los medios audiovisuales de comunicación masiva.	271 - Porcentaje de spots informativos difundidos.	(Spots informativos difundidos/Spots informativos para difusión programados) *100	Trimestral, Gestión	Acuses de recibo de los spots informativos.	La ciudadanía busca información audiovisual sobre las acciones del gobierno.
2.3. Los trámites y servicios digitales a la ciudadanía están contenidos en la plataforma WEB.	272 - Porcentaje de trámites y servicios digitales a la ciudadanía realizados.	(Trámites y servicios digitales a la ciudadanía realizados/Trámites y servicios digitales a la ciudadanía programados) *100	Trimestral, Gestión	Registros comparativos entre plataformas.	La ciudadanía requiere de un acercamiento a los trámites y servicios del ayuntamiento vía virtual.
2.4. Elaboración de diseños	273 - Porcentaje de	(Diseños gráficos	Trimestral,	Registros de diseños	La ciudadanía requiere de



Presupuesto Basado en Resultados Municipal



Ejercicio Fiscal : 2026

ENTE PUBLICO: JILOTEPEC		No.: 3031			
PbrM-01e MATRIZ DE INDICADORES PARA RESULTADOS, POR PROGRAMA PRESUPUESTARIO Y DEPENDENCIA GENERAL					
OBJETIVO O RESUMEN NARRATIVO	INDICADORES			MEDIOS DE VERIFICACION	SUPUESTOS
	NOMBRE	FORMULA	FRECUENCIA Y TIPO		
gráficos, con objetivos específicos de difusión.	diseños gráficos, con objetivos específicos de difusión realizados.	realizados/Diseños gráficos programados) *100	Gestión	gráficos elaborados.	medios de información con impacto visual.
2.5. Realización de conferencias de prensa en los diferentes medios de comunicación impresos y electrónicos.	274 - Porcentaje de conferencias de prensa realizadas.	(Conferencias de prensa realizadas/Conferencias de prensa programadas) *100	Trimestral, Gestión	Soportes documentales y videos.	La ciudadanía responde favorablemente ante actos divulgados en los medios de información.

ELABORO

 LIC. NANCY VIANEY MARTINEZ BENITEZ
 ENCARGADA COMUNICACION SOCIAL

REVISO

 LIC. MARIA JOSE RUIZ ARELLANO
 DIRECTORA


AUTORIZO

 ING. MARLEN TORALES COLIN
 RESPONSABLE DE LA UNIDAD DE PLANEACION (UIPPE)




Presupuesto Basado en Resultados Municipal

Ejercicio Fiscal : 2026

ENTE PUBLICO: JILOTEPEC

No.: 3031

PbrM-01e MATRIZ DE INDICADORES PARA RESULTADOS, POR PROGRAMA PRESUPUESTARIO Y DEPENDENCIA GENERAL

PROGRAMA PRESUPUESTARIO : Transparencia
OBJETIVO DEL PROGRAMA PRESUPUESTARIO : Se refiere a la obligación que tiene el sector público en el ejercicio de sus atribuciones para generar un ambiente de confianza, seguridad y franqueza, de tal forma que se tenga informada a la ciudadanía sobre las responsabilidades, procedimientos, reglas, normas y demás información que se genera en el sector, en un marco de abierta participación social y escrutinio público; así como garantizar la protección de sus datos personales en posesión de los sujetos obligados.
DEPENDENCIA GENERAL : B00 DIRECCION GENERAL
PILAR TEMATICO O EJE TRANSVERSAL : Eje 1. Cero corrupción y gobierno del pueblo y para el pueblo Estado de derecho y austeridad
TEMA DE DESARROLLO : Transparencia y rendición de cuentas

OBJETIVO O RESUMEN NARRATIVO	INDICADORES			MEDIOS DE VERIFICACION	SUPUESTOS
	NOMBRE	FORMULA	FRECUENCIA Y TIPO		
FIN					
Contribuir a la gobernanza, transparencia y rendición de cuentas a través de garantizar el derecho al acceso a la información pública.	275 - Tasa de variación del resultado de evaluación de la verificación virtual oficiosa del portal IPOMEX Municipal.	(Resultado de evaluación de la verificación virtual oficiosa del portal IPOMEX Municipal en el año actual/ Resultado de evaluación de la verificación virtual oficiosa del portal IPOMEX Municipal en el año anterior)- 1) *100	Anual, Estratégico	Registros Administrativos.	La ciudadanía conoce y accede al Portal de Información Pública de Oficio Mexiquense. El Portal de Información Pública de Oficio Mexiquense esta actualizado y/o habilitado.
PROPOSITO					
La ciudadanía tiene acceso a la información pública de oficio de todas las áreas que conforman al Ayuntamiento.	276 - Porcentaje de solicitudes de transparencia y acceso a la información atendidas.	((Solicitudes de transparencia y acceso a la información atendidas/Solicitudes de transparencia y acceso a la información presentadas) *100	Anual, Estratégico	Registros Administrativos.	La ciudadanía solicita información del quehacer municipal.
COMPONENTES					
1. Actualización de las fracciones comunes y específicas por parte de los servidores públicos habilitados.	277 - Porcentaje de cumplimiento de fracciones de la ley de Transparencia y Acceso a la información.	(Total de fracciones actualizadas y publicadas/Total de fracciones señaladas en la Ley de Transparencia y Acceso a la información) *100	Semestral, Estratégico	Registros administrativos.	La sociedad exige el acceso a la información pública.
2. Recursos de revisión terminados.	278 - Porcentaje de recursos de revisión resueltos.	(Recursos de revisión resueltos/Recursos de revisión presentados) *100	Trimestral, Estratégico	Registros Administrativos. Portal SAIMEX.	La ciudadanía ejerce su derecho de acceso a la información pública en poder de los sujetos obligados.

Presupuesto Basado en Resultados Municipal

Ejercicio Fiscal : 2026

ENTE PUBLICO: JILOTEPEC

No.: 3031

PbrM-01e MATRIZ DE INDICADORES PARA RESULTADOS, POR PROGRAMA PRESUPUESTARIO Y DEPENDENCIA GENERAL

OBJETIVO O RESUMEN NARRATIVO	INDICADORES			MEDIOS DE VERIFICACION	SUPUESTOS
	NOMBRE	FORMULA	FRECUENCIA Y TIPO		
ACTIVIDADES					
1.1. Capacitación a Servidores Públicos en Materia de Transparencia, Acceso a la información Pública y Protección de Datos Personales.	279 - Porcentaje de personal capacitado en materia de transparencia y acceso a la información pública y protección de datos personales.	(Número de personas capacitadas/Número de personas programadas a ser capacitadas) *100	Semestral, Gestión	Registros Administrativos.	La ciudadanía, así como el personal que labora en las dependencias del Ayuntamiento, asistente a las capacitaciones, con el propósito de fomentar la transparencia y la rendición de cuentas.
1.2. Seguimiento y evaluación del cumplimiento a las obligaciones de los Servidores Públicos Habilitados (SPH).	280 - Porcentaje de seguimiento a los SPH en cumplimiento de sus obligaciones.	(Total de SPH que cumplen con sus obligaciones en materia de Transparencia y Acceso a la Información Pública y Protección de Datos Personales/Total de SPH para el cumplimiento de sus obligaciones en transparencia, el acceso a la información pública y la protección de los datos personales) *100	Mensual, Gestión	Registros Administrativos.	Los ciudadanos exigen que los SPH cumplan con sus obligaciones.
2.1. Seguimiento a solicitudes de acceso a la información con inconformidad mediante la interposición de recursos de revisión.	281 - Porcentaje de solicitudes de acceso a la información con recurso de revisión.	(Número de solicitudes de información con recurso de revisión/Total de solicitudes de acceso a la información atendidas) *100	Trimestral, Gestión	Registros Administrativos. Portal SAIMEX.	La ciudadanía exige el acceso a la información pública en poder de los sujetos obligados.

ELABORO
[Firma]
LIC. ESPARTEL MESA GARCIA
TITULAR DE LA UNIDAD DE TRANSPARENCIA

REVISO
[Firma]
LIC. MARIA JOSE RUIZ ARELLANO
DIRECTORA

AUTORIZO
[Firma]
ING. MARLEN TORALES COLIN
RESPONSABLE DE LA UNIDAD DE PLANEACIÓN (UIPE)



Presupuesto Basado en Resultados Municipal

Ejercicio Fiscal : 2026

ENTE PUBLICO: JILOTEPEC

No. : 3031

PbrM-01e MATRIZ DE INDICADORES PARA RESULTADOS, POR PROGRAMA PRESUPUESTARIO Y DEPENDENCIA GENERAL

PROGRAMA PRESUPUESTARIO: Prevención médica
OBJETIVO DEL PROGRAMA PRESUPUESTARIO : Incluye acciones de promoción, prevención y fomento de la salud pública para contribuir a la disminución de enfermedades y mantener un buen estado de salud de la población municipal.
DEPENDENCIA GENERAL: E00 AREA DE OPERACION
PILAR TEMATICO O EJE TRANSVERSAL : Eje 4. Bienestar social Combate a la pobreza y atención a grupos en situación de vulnerabilidad
TEMA DE DESARROLLO : Acceso a la salud integral

OBJETIVO O RESUMEN NARRATIVO	INDICADORES			MEDIOS DE VERIFICACION	SUPUESTOS
	NOMBRE	FORMULA	FRECUENCIA Y TIPO		
FIN					
Contribuir a mejorar la calidad de vida de la población municipal mediante el otorgamiento de programas de medicina preventiva.	439 - Tasa de variación de programas o proyectos orientados al fomento de la salud y la prevención de enfermedades.	(Programas o proyectos de promoción de la salud y prevención de enfermedades ejecutados en el año actual/Programas o proyectos de promoción de la salud y prevención de enfermedades y ejecutados en el año anterior) -1) *100	Anual, Estratégico	Programa Operativo Anual, Registros administrativos, Presupuesto de egresos.	La población cuida su salud y previene enfermedades.
PROPOSITO					
La población municipal que presenta enfermedades crónicas no transmisibles y previsibles accede a servicios de salud preventiva.	440 - Porcentaje de población atendida con servicios de medicina preventiva.	((Población municipal que presentó enfermedades Crónicas no transmisibles y previsibles y que fue atendida con servicios de salud preventiva en el año actual/ Población municipal que presentó enfermedades Crónicas no transmisibles y previsibles y que fue atendida con servicios de salud preventiva en el año anterior)-1) *100	Anual, Estratégico	Registros administrativos y médicos. Bitácora de atención de usuarios. Padrones de beneficiarios.	Existe una cultura del autocuidado de la salud en el municipio, porque la población municipal accede a servicios de medicina preventiva.
COMPONENTES					
1. Campañas de promoción de la salud y prevención de enfermedades realizadas por las instituciones competentes.	441 - Porcentaje de campañas de promoción de la salud y prevención de enfermedades realizadas.	(Campañas de promoción de la salud y prevención de enfermedades realizadas/Campañas de promoción de la salud y prevención de enfermedades programadas) *100	Anual, Estratégico	Registros administrativos y médicos. Bitácora de atención de usuarios. Padrones de beneficiarios. Informe del Programa Operativo Anual.	La ciudadanía se interesa en ser participe en las campañas de promoción de la salud y prevención de enfermedades.



Presupuesto Basado en Resultados Municipal

Ejercicio Fiscal : 2026

ENTE PUBLICO: JILOTEPEC		No.: 3031				
PbrM-01e MATRIZ DE INDICADORES PARA RESULTADOS, POR PROGRAMA PRESUPUESTARIO Y DEPENDENCIA GENERAL						
OBJETIVO O RESUMEN NARRATIVO	INDICADORES			FRECUENCIA Y TIPO	MEDIOS DE VERIFICACION	SUPUESTOS
	NOMBRE	FORMULA				
2. Servicios de medicina preventiva otorgados en el territorio municipal.	442 - Porcentaje de servicios de medicina preventiva de otorgados.	((Servicios de medicina preventiva otorgados/ Servicios de medicina preventiva programados a otorgar) *100 vulnerables programados) *100	Semestral, Gestión	Registros administrativos y médicos. Bitácora de atención de usuarios. Padrones de beneficiarios.	La ciudadanía accede a servicios de medicina preventiva para cuidar su salud y prevenir enfermedades crónicas controlables.	
ACTIVIDADES						
1.1. Realización de pláticas de promoción de la salud y de prevención de enfermedades en el territorio municipal.	443 - Porcentaje de pláticas de promoción de la salud realizadas en el territorio municipal.	(Pláticas de promoción de la salud y de Prevención de enfermedades realizadas/Pláticas de promoción de la salud y Prevención de enfermedades programadas) *100	Trimestral, Gestión	Registros administrativos. Programa Operativo Anual.	La ciudadanía asiste a las pláticas de promoción.	
1.2. Aplicación de dosis de biológico en módulos de vacunación.	444 - Porcentaje de dosis de biológicos aplicados en los módulos de vacunación.	(Dosis de biológicos aplicado/Dosis de biológicos programados para aplicar) *100	Trimestral, Gestión	Registros administrativos Programa Operativo Anual.	La población acude a las clínicas de salud a la aplicación de biológicos.	
1.3 Distribución de ilustrativos para la promoción de la salud y prevención de enfermedades en lugares con afluencia de personas.	445 - Porcentaje de ilustrativos distribuidos para la promoción de la salud y prevención de enfermedades.	(Ilustrativos para la promoción de la salud y prevención de enfermedades distribuidos/ Ilustrativos para la promoción de la salud y prevención de enfermedades programados a distribuir) *100	Trimestral, Gestión	Registros administrativos y médicos. Bitácora de atención de usuarios. Padrones de beneficiarios.	La ciudadanía recibe los ilustrativos y se informa sobre los programas de salud y prevención de enfermedades.	
2.1. Servicio de detección de cáncer cervicouterino y cáncer mamario.	446 - Porcentaje de servicios de detección de cáncer cervicouterino y cáncer mamario.	(Servicios de detección de cáncer cervicouterino y cáncer mamario otorgados/ Servicio de detección de cáncer cervicouterino y cáncer mamario programados para otorgar) *100	Trimestral, Gestión	Registros administrativos y médicos. Bitácora de atención de usuarios. Padrones de beneficiarios.	La población femenina del municipio se atiende, previene y detecta oportunamente la aparición de enfermedades.	
2.2 Servicios preventivos y correctivos de odontología.	447 - Porcentaje de servicios preventivos y correctivos de odontología.	(Servicios preventivos y correctivos de odontología otorgados/ Servicios preventivos y correctivos de odontología programados para otorgar) *100	Trimestral, Gestión	Registros administrativos y médicos. Bitácora de atención de usuarios. Padrones de beneficiarios.	La población del municipio se atiende, previene y detecta oportunamente la aparición de enfermedades bucales.	



Presupuesto Basado en Resultados Municipal

Ejercicio Fiscal : 2026

ENTE PÚBLICO: JILOTEPEC

No.: 3031

PbrM-01e MATRIZ DE INDICADORES PARA RESULTADOS, POR PROGRAMA PRESUPUESTARIO Y DEPENDENCIA GENERAL

OBJETIVO O RESUMEN NARRATIVO	INDICADORES			MEDIOS DE VERIFICACIÓN	SUPUESTOS
	NOMBRE	FORMULA	FRECUENCIA Y TIPO		
2.3 Servicios de prevención y atención a las adicciones ofrecidos a la población.	448 - Porcentaje de servicios de prevención y atención a las adicciones ofrecidos a la población que requiere tratamiento especializado.	(Servicios de prevención y atención a las adicciones otorgados/ Servicios de atención a las adicciones programados para otorgar) *100	Trimestral, Gestión	Registros administrativos y médicos. Bitácora de atención de usuarios. Padrones de beneficiarios.	La población del municipio cuenta con información necesaria para prevenir y atender a pacientes que requieren tratamiento especializados por consumo de sustancias psicoactivas.
2.4 Servicios de laboratorio y análisis clínicos ofrecidos a la población.	449 - Porcentaje de Servicios de laboratorio y análisis clínicos ofrecidos a la población que requiere tratamiento especializado.	(Servicios de laboratorio y análisis clínicos otorgados/ Servicios de laboratorio y análisis clínicos programados para otorgar) *100	Trimestral, Gestión	Registros administrativos y médicos. Bitácora de atención de usuarios. Padrones de beneficiarios.	Se diagnostica y detecta oportunamente enfermedades prevenibles o controlables en la población municipal.
2.5 Servicios de atención a animales domésticos ofrecidos a la población.	450 - Porcentaje de servicios de atención a animales domésticos a la población.	(Servicios de atención a animales domésticos otorgados / Servicios de atención a animales domésticos programados para otorgar) *100	Trimestral, Gestión	Registros administrativos y médicos. Bitácora de atención de usuarios. Padrones de beneficiarios.	Los caninos y felinos del municipio son atendidos oportunamente con servicios veterinarios de primer nivel.

ELABORO

ODONT. YESENIA YAJAIRA RUEDA PLATA
ODONTOLOGA

REVISO

LIC. MARIA JOSE RUIZ ARELLANO
DIRECTORA

AUTORIZO

ING. MARLEN TORALES COLIN
RESPONSABLE DE LA UNIDAD DE PLANEACIÓN (UIPPE)



Presupuesto Basado en Resultados Municipal

Ejercicio Fiscal : 2026

ENTE PUBLICO: JILOTEPEC

No.: 3031

PbrM-01e MATRIZ DE INDICADORES PARA RESULTADOS, POR PROGRAMA PRESUPUESTARIO Y DEPENDENCIA GENERAL

PROGRAMA PRESUPUESTARIO : Alimentación y nutrición para la población infantil y adolescente
 OBJETIVO DEL PROGRAMA PRESUPUESTARIO : Engloba las acciones encaminadas a disminuir la desnutrición, el sobrepeso y la obesidad en la población preescolar en zonas indígenas, rurales y urbano marginadas del territorio estatal.
 DEPENDENCIA GENERAL : E00 AREA DE OPERACION
 PILAR TEMATICO O EJE TRANSVERSAL : Eje 4. Bienestar social Combate a la pobreza y atención a grupos en situación de vulnerabilidad
 TEMA DE DESARROLLO : Combate a la pobreza y reducción de las carencias sociales

OBJETIVO O RESUMEN NARRATIVO	INDICADORES			MEDIOS DE VERIFICACION	SUPUESTOS
	NOMBRE	FORMULA	FRECUENCIA Y TIPO		
FIN					
Contribuir a mejorar la nutrición de la población infantil identificada con problemas de malnutrición y la que se encuentra en riesgo, a través de operación de programas alimentarios.	517 - Tasa de variación en el número de niños en condiciones de malnutrición.	((Niños en condiciones de malnutrición en el año actual / Niños en condiciones de malnutrición en el año anterior)-1) *100	Anual, Estratégico	Reportes de la talla promedio de la población objetivo	
PROPOSITO					
La población infantil a nivel preescolar y escolar del municipio es beneficiada con programas alimentarios en las escuelas.	518 - Porcentaje de población infantil beneficiada con programas alimentarios.	(Población infantil beneficiada con programas alimentarios/Total de la población infantil municipal) *100	Anual, Estratégico	Padrón de beneficiarios del programa, del año actual. Área responsable de la información	Los padres de familia suministran adecuadamente a sus hijos, los alimentos que les son proporcionados.
COMPONENTES					
1.Desayunos escolares entregados a la población infantil del municipio.	519 - Porcentaje de desayunos escolares entregados a la población infantil del municipio.	(Desayunos escolares entregados a la población infantil del municipio/Desayunos escolares programados a entregar) *100	Trimestral, Gestión	Padrón de beneficiarios aceptado, Programa operativo del año actual. Área responsable de la información.	Padres de familia solicitan a la autoridad local brindar raciones alimentarias.
2.Raciones alimentarias entregadas a la población infantil del municipio.	520 - Porcentaje de raciones alimentarias entregadas.	(Raciones alimentarias entregadas/Raciones alimentarias programadas a entregar) *100	Trimestral, Gestión	Padrón de beneficiarios aceptado, Programa operativo del año actual. Solicitudes entregadas. Área responsable de la información.	Padres de familia solicitan a la autoridad local brindar raciones alimentarias.
3.Acciones de orientación y educación alimentaria que mejoren los hábitos de alimentación brindadas.	521 - Porcentaje de acciones de orientación y educación alimentaria realizadas	(Acciones de orientación y educación alimentaria efectuadas / Acciones de orientación y educación alimentaria a efectuar) *100	Trimestral, Gestión	Listas de Asistencia, material fotográfico en materia de acciones de orientación y educación alimentaria	Los integrantes de los comités de desayunos escolares, las madres y padres de familia, tutoras y tutores de las personas beneficiadas participan de



Presupuesto Basado en Resultados Municipal

Ejercicio Fiscal : 2026

ENTE PUBLICO: JILOTEPEC

No.: 3031

PbrM-01e MA TRIZDE ND TAD QRES PARA RESULTADOS, POR PROGRAMA PRESUPUESTARIO Y DEPENDENCIA GENERAL

OBJETIVO O RESUMEN NARRATIVO	INDICADORES			MEDIOS DE VERIFICACION	SUPUESTOS
	NOMBRE	FORMULA	FRECUENCIA Y TIPO		
					manera recurrente en las distintas acciones de orientación y educación alimentaria implementadas por la autoridad municipal
ACTIVIDADES					
1.1. Integración del padrón de escuelas beneficiarias del programa de desayunos escolares.	522 - Porcentaje de escuelas beneficiarias con desayunos escolares.	(Escuelas beneficiarias del municipio con el programa de desayunos escolares/ Total de escuelas de educación básica ubicadas en localidades de alta y muy alta marginación del municipio) *100	Semestral, Gestión	Padrón de escuelas beneficiarias conciliado entre el SDIFEM y el SMDIF del ejercicio vigente	Las escuelas a nivel preescolar y escolar del municipio participan en los programas de alimentación ofrecidos.
1.2. Supervisión de la entrega de desayunos escolares.	523 - Porcentaje de inspecciones físicas de la entrega de los desayunos escolares.	(Inspecciones físicas de la entrega de los desayunos escolares realizadas/Inspecciones físicas de la entrega de los desayunos escolares programadas) *100	Mensual, Gestión	Reporte de inspección elaborado por el SDIFEM emanado de las visitas de supervisión a los SMDIF	El personal de las escuelas beneficiadas con el programa, colaboran con las actividades de supervisión que les son realizadas.
2.1. Integración del padrón de escuelas beneficiarias del programa de raciones alimentarias.	524 - Porcentaje de escuelas beneficiarias de raciones alimentarias.	(Escuelas beneficiarias del municipio con el programa de raciones alimentarias/ Total de escuelas de educación básica ubicadas en localidades de alta y muy alta marginación del municipio) *100	Semestral, Gestión	Padrón de escuelas beneficiarias conciliado entre el SDIFEM y el SMDIF del ejercicio vigente	El DIFEM capacita al personal operativo de los SMDIF, responsable del levantamiento del padrón, en el manejo de la Plataforma y en a técnica de peso y estatura.
2.2. Supervisión de la entrega de raciones alimentarias.	525 - Porcentaje de inspecciones físicas de la entrega de raciones alimentarias.	(Inspecciones físicas de la entrega de raciones alimentarias realizadas/Inspecciones físicas de la entrega de las raciones alimentarias programadas) *100	Mensual, Gestión	Reporte de inspección elaborado por el SDIFEM emanado de las visitas de supervisión a los SMDIF	El personal de las escuelas beneficiadas con el programa, colaboran con las actividades de supervisión que les son realizadas.
3.1. Divulgación de las acciones de orientación y educación alimentarias.	526 - Porcentaje de difusión de acciones de orientación y educación alimentaria realizadas	(Número de acciones de difusión en materia de orientación y educación alimentaria realizadas / Número de acciones de	Trimestral, Gestión	Convocatorias	La población del municipio es receptiva a los canales de divulgación de acciones de orientación y educación alimentarias



Presupuesto Basado en Resultados Municipal

Ejercicio Fiscal : 2026

ENTE PUBLICO: JILOTEPEC		No.: 3031			
PbrM-01e MATRIZ DE INDICADORES PARA RESULTADOS, POR PROGRAMA PRESUPUESTARIO Y DEPENDENCIA GENERAL					
OBJETIVO O RESUMEN NARRATIVO	INDICADORES			MEDIOS DE VERIFICACION	SUPUESTOS
	NOMBRE	FORMULA	FRECUENCIA Y TIPO		
	difusión en materia de orientación y educación alimentaria programadas) *100				

ELABORO
[Signature]
C. SHARON ROSALES VELAZCO
RESPONSABLE PROGRAMA DESAYUNO ESCOLAR
COMUNITARIO



REVISO
[Signature]
LIC. MARIA JOSE RUIZ ARELLANO
DIRECTORA



AUTORIZO
[Signature]
ING. MARLEN TORALES COLIN
RESPONSABLE DE LA UNIDAD DE PLANEACIÓN (UIPPE)





Presupuesto Basado en Resultados Municipal

Ejercicio Fiscal: 2026

ENTE PUBLICO: JILOTEPEC No.: 3031

PbrM-01e MATRIZ DE INDICADORES PARA RESULTADOS, POR PROGRAMA PRESUPUESTARIO Y DEPENDENCIA GENERAL

PROGRAMA PRESUPUESTARIO : Alimentación y nutrición para el bienestar
 OBJETIVO DEL PROGRAMA PRESUPUESTARIO : Incluye el grupo de proyectos que tienen como propósito procurar elevar el estado nutricional de grupos vulnerables, promover la autosuficiencia alimenticia en zonas y comunidades marginadas, y fomentar hábitos adecuados de consumo.
 DEPENDENCIA GENERAL: E00 AREA DE OPERACION
 PILAR TEMATICO O EJE TRANSVERSAL : Eje 4. Bienestar social Combate a la pobreza y atención a grupos en situación de vulnerabilidad
 TEMA DE DESARROLLO : Combate a la pobreza y reducción de las carencias sociales

OBJETIVO O RESUMEN NARRATIVO	INDICADORES			MEDIOS DE VERIFICACION	SUPUESTOS
	NOMBRE	FORMULA	FRECUENCIA Y TIPO		
FIN					
Contribuir en la disminución de la vulnerabilidad alimentaria de la población del municipio mediante la entrega de apoyos y orientaciones nutricionales.	527 - Porcentaje de población en condición de vulnerabilidad alimentaria beneficiada con apoyos y orientaciones nutricionales.	(Población en condición de vulnerabilidad alimentaria beneficiada con apoyos y orientaciones nutricionales / Población vulnerable del municipio (carencia alimentaria CONEVAL)) *100	Anual, Estratégico	Padrón de beneficiarios, registros administrativos, Informes de Pobreza del CONEVAL.	Los habitantes del municipio en condición de vulnerabilidad alimentaria solicitan los apoyos en especie como de orientación.
PROPOSITO					
La población del municipio mejora sus condiciones alimentarias a través de apoyos y orientaciones nutricionales.	528 - Tasa de variación de apoyos y paquetes nutricionales entregados a la población con carencia alimentaria.	(Población beneficiada con apoyos y paquetes nutricionales en el año actual/ Población beneficiada con apoyos y paquetes nutricionales en el año anterior) -1) *100	Anual, Estratégico	Padrón de beneficiarios	La población en condición de vulnerabilidad alimentaria cubre con los requisitos para acceder al programa.
COMPONENTES					
1. Apoyos nutricionales entregados.	529 - Porcentaje de apoyos alimentarios entregados.	(Número de apoyos alimentarios entregados/ Total de apoyos alimentarios programados) *100	Semestral, Gestión	Padrón de beneficiarios de apoyos entregados.	La población en situación de vulnerabilidad muestra interés por ser partícipe del programa y cumple con los requisitos para ello.
2. Orientaciones nutricionales brindadas.	530 - Porcentaje de orientaciones nutricionales brindadas.	(Número de orientaciones nutricionales brindadas/ Total de orientaciones nutricionales programadas) *100	Semestral, Gestión	Registros administrativos de orientaciones, asesorías y/o pláticas nutricionales.	La población con carencia alimentaria acude con la autoridad municipal para solicitar orientación en materia de nutrición.
3. Paquetes de semillas para el establecimiento de huertos	531 - Porcentaje de paquetes de semillas	(Número de paquetes de semillas para el	Trimestral, Gestión	Padrón de beneficiarios de semillas para el	La población con carencia alimentaria cubre con los



Presupuesto Basado en Resultados Municipal

Ejercicio Fiscal : 2026

ENTE PUBLICO: JILOTEPEC		No.: 3031			
PBRM-01e MATRIZ DE INDICADORES PARA RESULTADOS, POR PROGRAMA PRESUPUESTARIO Y DEPENDENCIA GENERAL					
OBJETIVO O RESUMEN NARRATIVO	INDICADORES			MEDIOS DE VERIFICACIÓN	SUPUESTOS
	NOMBRE	FORMULA	FRECUENCIA Y TIPO		
entregados.	para el establecimiento de huertos entregados.	establecimiento de huertos entregados/ Total de paquetes de semillas para el establecimiento de huertos solicitados) *100		establecimiento de huertos familiares.	requisitos para recibir semillas para el establecimiento de huertos familiares.
4. Capacitación hortofrutícola y de proyectos productivos autosustentables realizada.	532 - Porcentaje de capacitaciones hortofrutícola y de proyectos productivos autosustentables realizadas.	(Número de capacitaciones hortofrutícola y de proyectos productivos autosustentables realizadas/ Total de capacitaciones hortofrutícola y de proyectos productivos autosustentables programadas) *100	Trimestral, Gestión	Registros administrativos de capacitaciones hortofrutícola y de proyectos productivos autosustentables.	La población tiene interés en participar en las capacitaciones en materia hortofrutícola
ACTIVIDADES					
1.1. Atención de solicitudes para obtención de apoyos nutricionales.	533 - Porcentaje de solicitudes beneficiadas con la entrega de apoyos nutricionales.	(Número de solicitudes de apoyo nutricional beneficiadas/ Total de solicitudes de apoyo nutricional presentadas) *100	Trimestral, Gestión	Registros administrativos de solicitudes de apoyo beneficiadas y recibidas.	La población solicita apoyos nutricionales y cubre con los requisitos.
1.2. Aplicación de estudios socioeconómicos.	534 - Porcentaje de estudios socioeconómicos realizados.	(Número de estudios socioeconómicos realizados/ Total de estudios socioeconómicos solicitados) *100	Trimestral, Gestión	Registros administrativos de estudios socioeconómicos realizados y solicitados	La población solicita se le realice su estudio socioeconómico para ser beneficiario de los apoyos.
1.3 Supervisión de aprovechamiento de los apoyos nutricionales.	535 - Porcentaje de supervisiones para el aprovechamiento de los apoyos nutricionales realizadas.	(Número de supervisiones para el aprovechamiento de los apoyos nutricionales realizadas/ Total de supervisiones para el aprovechamiento de los apoyos programadas) *100	Trimestral, Gestión	Registros administrativos de supervisiones para el aprovechamiento de los apoyos nutricionales realizadas.	La población acepta las supervisiones para verificar el aprovechamiento.
2.1. Impartir pláticas de fomento hábitos adecuados y aprovechamiento de apoyos nutricionales.	536 - Porcentaje de pláticas de fomento hábitos adecuados y aprovechamiento de apoyos nutricionales realizadas.	(Número de pláticas de fomento hábitos adecuados y aprovechamiento de apoyos nutricionales realizadas/ Total de pláticas de fomento hábitos adecuados y aprovechamiento de apoyos nutricionales programadas) *100	Trimestral, Gestión	Registros administrativos de pláticas de fomento hábitos adecuados y aprovechamiento de apoyos nutricionales realiza	Las familias asisten a las pláticas realizadas para concientizar el aprovechamiento y fomento de hábitos adecuados.



Presupuesto Basado en Resultados Municipal

Ejercicio Fiscal : 2026

ENTE PUBLICO: JILOTEPEC		No.: 3031			
PbRM-01e MATRIZ DE INDICADORES PARA RESULTADOS, POR PROGRAMA PRESUPUESTARIO Y DEPENDENCIA GENERAL					
OBJETIVO O RESUMEN NARRATIVO	INDICADORES			MEDIOS DE VERIFICACION	SUPUESTOS
	NOMBRE	FORMULA	FRECUENCIA Y TIPO		
3.1. Atención de solicitudes para obtención de paquetes de semillas para el establecimiento de huertos.	537 - Porcentaje de solicitudes beneficiadas con la entrega de paquetes de semillas para el establecimiento de huertos.	(Número de solicitudes beneficiadas con la entrega de paquetes de semillas para el establecimiento de huertos / Total de solicitudes para la entrega de paquetes de semillas para el establecimiento de huertos Solicitudes presentadas) *100	Trimestral, Gestión	Registros administrativos de solicitudes beneficiadas con la entrega de paquetes de semillas para el establecimiento de huertos.	La población con carencia alimentaria cubre los requisitos señalados en la norma para ser beneficiario de los paquetes de semillas.
4.1. Atención de solicitudes para la capacitación hortofrutícola y de proyectos productivos autosustentables.	538 - Porcentaje de atención de solicitudes en materia de capacitación hortofrutícola y proyectos productivos autosustentables.	(Número de solicitudes de capacitación hortofrutícola y de proyectos productivos atendidas/ Total de Solicitudes de capacitación hortofrutícola y de proyectos productivos autosustentables presentadas) *100	Trimestral, Gestión	Registros Administrativos de solicitudes de capacitación hortofrutícola y de proyectos productivos autosustentables atendidas	La población asiste en tiempo y forma a las capacitaciones hortofrutícola y de proyectos productivos autosustentables

ELABORO
[Signature]
C. MA EVELIA DONACIANO CRUZ
RESPONSABLE HORTADIF



REVISO
[Signature]
LIC. MARIA JOSE RUIZ ARELLANO
DIRECTORA



AUTORIZO
[Signature]
ING. MAREEN TORALES COLIN
RESPONSABLE DE LA UNIDAD DE PLANEACIÓN (UIPPE)





Presupuesto Basado en Resultados Municipal

Ejercicio Fiscal : 2026

ENTE PUBLICO: JILOTEPEC

No.: 3031

PBRM-01e MATRIZ DE INDICADORES PARA RESULTADOS, POR PROGRAMA PRESUPUESTARIO Y DEPENDENCIA GENERAL

PROGRAMA PRESUPUESTARIO: Protección a la población infantil y adolescente
OBJETIVO DEL PROGRAMA PRESUPUESTARIO : Agrupa los proyectos que llevan a cabo los gobiernos municipales para garantizar el respeto a los derechos de los infantes y adolescentes, incluyendo aquellos que se encuentran en condiciones de marginación no acompañada, con acciones que mejoren su bienestar y desarrollo.
DEPENDENCIA GENERAL : E00 AREA DE OPERACION
PILAR TEMATICO O EJE TRANSVERSAL : Eje 4. Bienestar social Combate a la pobreza y atención a grupos en situación de vulnerabilidad
TEMA DE DESARROLLO: Atención a grupos vulnerables

OBJETIVO O RESUMEN NARRATIVO	INDICADORES			MEDIOS DE VERIFICACIÓN	SUPUESTOS
	NOMBRE	FÓRMULA	FRECUENCIA Y TIPO		
FIN					
Contribuir en el desarrollo de una vida digna para los infantes mediante la aplicación de programas que favorezcan la protección de sus derechos.	559 - Tasa de variación de programas y acciones encaminadas a la protección de los infantes.	((Programas y acciones de protección a los infantes del año actual/Total programas y acciones de protección a los infantes del año anterior)-1) *100	Anual, Estratégico	Registros Administrativos de programas y acciones encaminadas a la protección de los infantes.	La política nacional de atención y protección de la población infantil y adolescente se mantiene vigente.
PROPOSITO					
La población infantil del municipio tiene acceso a programas que favorecen la protección de sus derechos.	560 - Tasa de variación de infantes atendidos con programas que favorecen la protección de sus derechos.	((Infantes atendidos en el año actual con programas que favorecen la protección de sus derechos /Infantes atendidos en el año anterior con programas que favorecen la protección de sus derechos) -1) *100	Anual, Estratégico	Registros Administrativos de infantes atendidos con programas que favorecen la protección de sus derechos.	La población infantil cumple con los requisitos para ser beneficiada a través de las acciones de bienestar.
COMPONENTES					
1. Infantes en situación de vulnerabilidad de sus derechos detectados.	561 - Porcentaje de infantes en situación de vulnerabilidad de sus derechos detectados.	(Número de infantes detectados en situación de vulnerabilidad/ Total de infantes previstos a ser detectados en situación de vulnerabilidad) *100	Semestral, Gestión	Registro de expedientes y/o reportes de niños detectados con vulneración de derechos.	Existe la presencia y apoyo de la ciudadanía por brindar apoyo a los menores en situación de vulnerabilidad de derechos.
2. Servicios asistenciales para la población infantil y adolescente.	562 - Porcentaje de servicios asistenciales otorgados a la población infantil y adolescente.	(Número de servicios asistenciales otorgados a la población infantil y adolescente /Total de servicios asistenciales a la población infantil y adolescente programados) *100	Trimestral, Gestión	Registros administrativos de la población infantil y adolescente atendida con servicios asistenciales.	Los infantes y adolescentes asisten a las instancias correspondientes para recibir apoyos asistenciales.



Presupuesto Basado en Resultados Municipal

Ejercicio Fiscal: 2026

ENTE PUBLICO: JILOTEPEC

No.: 3031

PbrM-01e MATRIZ DE INDICADORES PARA RESULTADOS, POR PROGRAMA PRESUPUESTARIO Y DEPENDENCIA GENERAL

OBJETIVO O RESUMEN NARRATIVO	INDICADORES			MEDIOS DE VERIFICACION	SUPUESTOS
	NOMBRE	FORMULA	FRECUENCIA Y TIPO		
3. Redes de niñas, niños y adolescentes para promover sus derechos dentro del territorio municipal conformados.	563 - Porcentaje de redes infantiles conformadas para promover sus derechos.	(Número de redes infantiles conformadas/ Total de redes infantiles programadas) *100	Trimestral, Gestión	Registros administrativos de las redes infantiles creadas.	Las niñas, niños y adolescentes tienen interés por conformar redes dentro del territorio municipal.
ACTIVIDADES					
1.1. Pláticas de protección de derechos de las niñas, niños y adolescentes otorgadas	564 - Porcentaje de pláticas otorgadas en materia de protección de derechos de las niñas, niños y adolescentes.	(Número de pláticas otorgadas en materia de protección de derechos de las niñas, niños y adolescentes/ Total de pláticas en materia de protección de derechos de las niñas, niños y adolescentes programadas) *100	Trimestral, Gestión	Listas de asistencia y evidencia fotográfica de las pláticas en materia de protección de derechos de las niñas, niños y adolescentes	La población municipal asiste a las pláticas en materia de protección de derechos de las niñas, niños y adolescentes.
1.2. Reportes de vulneración de derechos de las niñas, niños y adolescentes confirmados y atendidos	565 - Porcentaje de reportes de vulneración de derechos de las niñas, niños y adolescentes confirmados atendidos.	(Número de reportes de vulneración de derechos confirmados y atendidos/ Total de reportes de vulneración de derechos recibidos) *100	Trimestral, Gestión	Registros administrativos de expedientes abiertos, confirmados y recibidos de los reportes de vulneración.	La ciudadanía presenta sus reportes por vulneración los derechos de las niñas, niños y adolescentes.
2.1. Conformación de los expedientes de los menores beneficiados con servicios integrales asistenciales.	566 - Porcentaje de menores beneficiados con servicios integrales asistenciales con expedientes conformados.	(Número de menores beneficiados con expedientes conformados/ Total de expedientes programados para conformar) *100	Trimestral, Gestión	Registros administrativos de los expedientes integrados de los menores beneficiados con servicios integrales asistenciales.	La población infantil cumple con los requisitos para acceder a los beneficios otorgados por el Programa.
2.2. Visita de seguimiento a menores beneficiados con servicios integrales y asistenciales.	567 - Porcentaje de cumplimiento en las visitas de seguimiento a menores beneficiados con servicios integrales y asistenciales.	(Número de visitas de seguimiento a menores beneficiados con servicios integrales y asistenciales realizadas/ Total visitas de seguimiento a menores beneficiados con servicios integrales y asistenciales programadas) *100	Trimestral, Gestión	Bitácoras de visitas de seguimiento a menores beneficiados con servicios integrales y asistenciales.	Los padres de familia o tutores de los menores favorecen el desarrollo de las visitas.
3.1. Impartición de talleres de capacitación infantil para la difusión de los derechos de	568 - Promedio de asistentes a los talleres de	(Asistentes a los talleres de capacitación infantil para la difusión de los derechos de	Trimestral, Gestión	Listas de asistentes a los talleres de capacitación infantil	Los tutores y menores asisten a los talleres realizados para la



Presupuesto Basado en Resultados Municipal

Ejercicio Fiscal : 2026

ENTE PUBLICO: JILOTEPEC

No.: 3031

PbrM-01e MATRIZ DE INDICADORES PARA RESULTADOS, POR PROGRAMA PRESUPUESTARIO Y DEPENDENCIA GENERAL

OBJETIVO O RESUMEN NARRATIVO	INDICADORES			MEDIOS DE VERIFICACION	SUPUESTOS
	NOMBRE	FÓRMULA	FRECUENCIA Y TIPO		
la niñez.	capacitación infantil para la difusión de los derechos de la niñez.	la niñez/ Total de talleres de capacitación infantil para la difusión de los derechos de la niñez realizados)		para la difusión de los derechos de la niñez.	difusión de los derechos de la niñez.
3.2. Celebración de sesiones institucionales del SIMUPINNA	569 - Porcentaje de sesiones del SIMUPINNA realizadas.	(Sesiones del SIMUPINNA realizadas /Sesiones del SIMUPINNA programadas) *100	Trimestral, Gestión	Actas y evidencia fotográfica de las sesiones del SIMUPINNA	Las autoridades locales participan en el Programa SIMUPINNA e implementan acciones coordinadas para garantizar y procurar los derechos de la población infantil y adolescente.

ELABORO

LIC. JUANITA BRISELDA MARTINEZ OROZCO
RESPOSABLE DE SIPINNA

REVISO

LIC. MARIA JOSE RUIZ ARELLANO
DIRECTORA



AUTORIZO

ING. MARLEN TORALES COLIN
RESPONSABLE DE LA UNIDAD DE PLANEACIÓN (UIPPE)





Presupuesto Basado en Resultados Municipal

Ejercicio Fiscal: 2026

ENTE PUBLICO: JILOTEPEC

No.: 3031

PBRM-01e MA TRIZ DE INDICADORES PARA RESULTADOS POR PROGRAMA PRESUPUESTARIO Y DEPENDENCIA GENERAL

PROGRAMA PRESUPUESTARIO: Atención a personas con discapacidad
 OBJETIVO DEL PROGRAMA PRESUPUESTARIO : Integra los proyectos orientados a fortalecer la prevención, rehabilitación e integración social, de las personas con discapacidad, con la participación activa de la población en general, promoviendo el desarrollo de esta población en condiciones de respeto y dignidad.
 DEPENDENCIA GENERAL: E00 AREA DE OPERACION
 PILAR TEMATICO O EJE TRANSVERSAL : Eje 4. Bienestar social Combate a la pobreza y atención a grupos en situación de vulnerabilidad
 TEMA DE DESARROLLO: Atención a grupos vulnerables

OBJETIVO O RESUMEN NARRATIVO	INDICADORES			MEDIOS DE VERIFICACION	SUPUESTOS
	NOMBRE	FÓRMULA	FRECUENCIA Y TIPO		
FIN					
Contribuir a cerrar brechas entre diferentes grupos sociales del municipio mediante la instrumentación de programas que favorezcan el desarrollo integral de las personas con discapacidad.	570 - Tasa de variación en el número de personas con discapacidad atendidas.	((Personas con discapacidad atendidas en el año actual/Personas con discapacidad atendidas en el año anterior) -1) *100	Anual, Estratégico	Registros administrativos.	
PROPÓSITO					
Las personas con discapacidad cuentan con programas de asistencia social que favorecen su integración a la sociedad.	571 - Porcentaje de población con discapacidad beneficiada a través de programas de asistencia social.	(Población con discapacidad beneficiada a través de programas de asistencia social/Total de la Población con discapacidad a nivel Municipal) *100	Anual, Estratégico	Registros administrativos.	La población local conoce los productos y servicios que apoyan a los grupos vulnerables y acuden a la atención del SMDIF.
COMPONENTES					
1. Rehabilitación Otorgada.	572 - Porcentaje de eficacia en el otorgamiento de terapias de Rehabilitación.	(Personas beneficiadas con terapias de rehabilitación/Total de personas proyectadas a beneficiar con terapias de rehabilitación) *100	Semestral, Gestión	Registros administrativos.	La población municipal demanda a la autoridad otorgar terapias de rehabilitación a personas con discapacidad.
2. Insumos asistenciales Gestionados.	573 - Porcentaje de personas beneficiadas por apoyos asistenciales.	(Personas beneficiadas por apoyos asistenciales/Total de personas proyectadas a recibir apoyos asistenciales) *100	Semestral, Gestión	Registros administrativos.	La población municipal demanda a la autoridad municipal gestionar insumos asistenciales para la población con discapacidad.
3. Orientación para la prevención de la discapacidad otorgada.	574 - Porcentaje de personas asistentes a eventos de fomento a	(Personas asistentes a eventos de fomento a la cultura preventiva de la	Semestral, Gestión	Registros administrativos.	La población municipal demanda a la autoridad municipal contar con un



Presupuesto Basado en Resultados Municipal

Ejercicio Fiscal : 2026

ENTE PUBLICO : JILOTEPEC

No.: 3031

PbRM-01e MATRIZ DE INDICADORES PARA RESULTADOS, POR PROGRAMA PRESUPUESTARIO Y DEPENDENCIA GENERAL

OBJETIVO O RESUMEN NARRATIVO	INDICADORES			MEDIOS DE VERIFICACION	SUPUESTOS
	NOMBRE	FORMULA	FRE CUENCA Y PERIODO		
	la cultura preventiva de la discapacidad.	discapacidad/Total de personas esperadas a eventos de fomento a la cultura preventiva de la discapacidad) *100			programa de prevención de la discapacidad.
4. Acciones de accesibilidad para las personas con discapacidad implementadas.	575 - Porcentaje de acciones implementadas para garantizar la accesibilidad de personas con discapacidad	(Acciones para garantizar la accesibilidad de personas con discapacidad implementadas / Acciones para garantizar la accesibilidad de personas con discapacidad programadas) *100	Semestral, Gestión	Registros de implementación de acciones de accesibilidad.	La autoridad municipal en conjunto con otros órdenes de gobierno y los sectores social y privado colaboran para garantizar la accesibilidad de las personas con discapacidad en materia de infraestructura y uso de las tecnologías de la información y comunicación.
ACTIVIDADES					
1.1. Expedición de consulta diagnóstica.	576 - Porcentaje de consultas de carácter diagnóstico otorgadas.	(Consultas médicas de carácter diagnóstico otorgadas/Total de Consultas médicas otorgadas) *100	Mensual, Gestión	Registros administrativos.	La población objetivo solicita el servicio de consulta diagnóstica.
1.2. Otorgamiento de Terapia de Rehabilitación.	577 - Porcentaje de otorgamiento de terapias de rehabilitación.	(Terapias de rehabilitación otorgadas/Terapia de rehabilitación programadas) *100	Mensual, Gestión	Registros administrativos.	La población objetivo asiste en tiempo y forma al servicio de terapias de rehabilitación.
2.1. Otorgamiento de apoyos funcionales para atención de la población con discapacidad.	578 - Porcentaje de apoyos funcionales otorgados a la población con discapacidad.	(Total de apoyos funcionales otorgados a la población con discapacidad/Total de apoyos funcionales gestionados) *100	Mensual, Gestión	Registros administrativos.	Las autoridades municipales reciben respuestas favorables a las gestiones realizadas.
2.2. Gestión de empleo a personas con discapacidad.	579 - Porcentaje de personas con discapacidad a las que se les gestionó un empleo.	(Personas con discapacidad a las que se les gestionó un empleo/Total de personas con discapacidad que solicitan empleo) *100	Mensual, Gestión	Registros administrativos.	La población municipal demanda a la autoridad municipal empleos para personas con discapacidad.
2.3. Gestión de espacios de educación especial o regular a personas con discapacidad.	580 - Porcentaje de personas con discapacidad incorporadas a	(Personas con discapacidad incorporadas a educación especial o regular/Personas con discapacidad que	Mensual, Gestión	Registros administrativos.	La población municipal demanda a la autoridad la incorporación de personas con discapacidad a la



Presupuesto Basado en Resultados Municipal

Ejercicio Fiscal : 2026

ENTE PUBLICO: JILOTEPEC

No.: 3031

PbrM-01e MATRIZ DE INDICADORES PARA RESULTADOS, POR PROGRAMA PRESUPUESTARIO Y DEPENDENCIA GENERAL

OBJETIVO O RESUMEN NARRATIVO	INDICADORES			MEDIOS DE VERIFICACION	SUPUESTOS
	NOMBRE	FORMULA	FRECUENCIA Y TIPO		
educación especial o regular.		solicitan su incorporación a educación especial o regular) *100			educación especial o regular.
3.1. Impartición de pláticas preventivas de la discapacidad.	581 - Porcentaje de pláticas preventivas de la discapacidad impartidas.	(Platicas preventivas de la discapacidad impartidas/Pláticas preventivas de la discapacidad programadas) *100	Mensual, Gestión	Registros administrativos.	La población asiste a las pláticas de prevención de la discapacidad.
3.2. Distribución de material de orientación sobre la cultura preventiva de la discapacidad.	582 - Porcentaje de fomento a la cultura preventiva de la discapacidad.	(Material de orientación entregado/Material de orientación programado) *100	Mensual, Gestión	Registros administrativos.	La población municipal demanda a la autoridad la distribución de material para la prevención de la discapacidad.
4.1 Realización de gestiones para impulsar la accesibilidad en las personas con discapacidad.	583 - Porcentaje de gestiones implementadas para garantizar la accesibilidad de personas con discapacidad	(Gestiones para garantizar la accesibilidad de personas con discapacidad implementadas/ Gestiones para garantizar la accesibilidad de personas con discapacidad programadas) *100	Trimestral, Gestión	Registro de Proyectos. Bitácoras.	Aprobación en tiempo y forma de los proyectos por parte de instancias federales y estatales.

ELABORO

LIC. SERGIO JESUS ANAYA ORDOÑEZ
COORDINADOR URIS

REVISO

LIC. MARIA JOSE RUIZ ARELLANO
DIRECTORA

AUTORIZO

ING. MARLEN TORALES COLIN
RESPONSABLE DE LA UNIDAD DE PLANEACION (UIPPE)



Presupuesto Basado en Resultados Municipal

Ejercicio Fiscal : 2026

ENTE PUBLICO: JILOTEPEC

No.: 3031

PBRM-01e MATRIZ DE INDICADORES PARA RESULTADOS, POR PROGRAMA PRESUPUESTARIO Y DEPENDENCIA GENERAL

PROGRAMA PRESUPUESTARIO : Apoyo integral a las personas adultas mayores
OBJETIVO DEL PROGRAMA PRESUPUESTARIO : Incluye acciones oportunas y de calidad en materia de nutrición, educación, cultura, recreación, atención psicológica y jurídica, para que los adultos mayores disfruten un envejecimiento activo, digno y con autosuficiencia.
DEPENDENCIA GENERAL: E00 AREA DE OPERACION
PILAR TEMATICO O EJE TRANSVERSAL : Eje 4. Bienestar social Combate a la pobreza y atención a grupos en situación de vulnerabilidad
TEMA DE DESARROLLO : Atención a grupos vulnerables

OBJETIVO O RESUMEN NARRATIVO	INDICADORES			MEDIOS DE VERIFICACION	SUPUESTOS
	NOMBRE	FORMULA	FRECUENCIA Y TIPO		
FIN					
Contribuir a elevar la calidad de vida a los adultos mayores a través de programas de apoyo.	584 - Tasa de variación en el número de programas de apoyo a los adultos mayores gestionados.	((Programas de apoyo a los adultos mayores gestionados en el año actual/Programas de apoyo a los adultos mayores gestionados en el año anterior)-1) *100	Anual, Estratégico	Registros administrativos.	
PROPOSITO					
Los adultos mayores disminuyen su vulnerabilidad con servicios y apoyos institucionales.	585 - Tasa de variación en el número de adultos mayores beneficiados.	((Número de adultos mayores beneficiados en el año actual/Número de adultos mayores beneficiados en el año anterior) -1) *100	Anual, Estratégico	Padrón de beneficiarios de adultos mayores.	Los adultos mayores reciben los servicios y apoyos institucionales que elevan su calidad de vida.
COMPONENTES					
1. Apoyos para adultos mayores entregados.	586 - Porcentaje de apoyos entregados a adultos mayores.	(Apoyos para adultos mayores entregados/Apoyos para adultos mayores solicitados) *100	Trimestral, Gestión	Constancias de entrega de apoyos	Los adultos mayores solicitan y asisten a recibir sus apoyos.
2. Servicios integrales para adultos mayores otorgados.	587 - Porcentaje de servicios integrales otorgados a adultos mayores.	(Servicios integrales a adultos mayores otorgados/Servicios integrales a adultos mayores programados) *100	Trimestral, Gestión	Registros administrativos	Los adultos mayores asisten y muestran interés por las acciones encaminadas a mejorar sus condiciones de vida.
3. Acciones de inclusión para las personas adultas mayores implementadas.	818 - Porcentaje de acciones implementadas para garantizar la inclusión de las personas adultas mayores.	(Acciones para garantizar la inclusión de personas adultas mayores implementadas/Acciones para garantizar la inclusión de personas adultas mayores programadas) *100	Trimestral, Gestión	Registros de implementación de acciones de inclusión de las distintas áreas de la administración pública municipal.	La autoridad municipal en conjunto con otros órdenes de gobierno y los sectores social y privado colaboran para garantizar la inclusión de las personas adultas mayores en materia de infraestructura, uso de



Presupuesto Basado en Resultados Municipal

Ejercicio Fiscal : 2026

ENTE PUBLICO: JILOTEPEC

Nº: 3031

PbrM-01e MATRIZ DE INDICADORES PARA RESULTADOS, POR PROGRAMA PRESUPUESTARIO Y DEPENDENCIA GENERAL					
OBJETIVO O RESUMEN NARRATIVO	INDICADORES			MEDIOS DE VERIFICACION	SUPUESTOS
	NOMBRE	FORMULA	FRECUENCIA Y TIPO		
					las tecnologías de la información y comunicación y la participación social.
ACTIVIDADES					
1.1. Gestión de apoyos a adultos mayores.	588 - Porcentaje de apoyos para adultos mayores obtenidos derivado de la gestión realizada.	(Número de apoyos obtenidos para los adultos mayores/Número de apoyos gestionados) *100	Trimestral, Gestión	Registros administrativos de la gestión realizada para la obtención de apoyos.	Los sectores social y privado brindan apoyos para beneficio de los adultos mayores.
2.1. Impartición de actividades educativas, sociales, deportivas, y manuales a adultos mayores.	589 - Porcentaje de actividades impartidas a adultos mayores.	(Número de actividades a adultos mayores impartidas/Total de actividades para adultos mayores programadas) *100	Trimestral, Gestión	Registros administrativos, evidencia fotográfica y listas de asistencia a las actividades.	Los adultos mayores muestran interés por participar en las actividades que les permiten elevar su calidad de vida y fomenta la integración social y el auto empleo.
3.1. Realización de gestiones para impulsar la inclusión en las personas adultas mayores.	819 - Porcentaje de gestiones implementadas para garantizar la inclusión de personas adultas mayores.	(Gestiones para garantizar la inclusión de personas adultas mayores implementadas/Gestiones para garantizar la inclusión de personas adultas mayores programadas) *100	Trimestral, Gestión	Registros de implementación de acciones de inclusión de las distintas áreas de la administración pública municipal. Bitácoras de trabajo entre entidades públicas, sociales y privadas con autoridades municipales.	La autoridad municipal en conjunto con otros órdenes de gobierno y los sectores social y privado definen estrategias conjuntas para garantizar la inclusión de las personas adultas mayores.



Presupuesto Basado en Resultados Municipal


Ejercicio Fiscal : 2026

ENTE PUBLICO: JILOTEPEC

No.: 3031

PbRM -01e MA TRIZ DE INDICADORES PARA RESULTADOS, POR PROGRAMA PRESUPUESTARIO Y DEPENDENCIA GENERAL

OBJETIVO O RESUMEN NARRATIVO	INDICADORES			MEDIOS DE VERIFICACION	SUPUESTOS
	NOMBRE	FORMULA	FRECUENCIA Y TIPO		

ELABORO

C. LIDIA CRUZ JASSO
TITULAR CENTRO ATENCION ADULTO MAYOR



REVISO

LIC. MARIA JOSE RUIZ ARELLANO
DIRECTORA



AUTORIZO

ING. MARLEN TORALES COLIN
RESPONSABLE DE LA UNIDAD DE PLANEACIÓN (UIPPE)





Presupuesto Basado en Resultados Municipal

Ejercicio Fiscal : 2026

ENTE PÚBLICO: JILOTEPEC

No.: 3031

PRM-01e MATRIZ DE INDICADORES PARA RESULTADOS, POR PROGRAMA PRESUPUESTARIO Y DEPENDENCIA GENERAL

PROGRAMA PRESUPUESTARIO : Desarrollo integral de la familia

OBJETIVO DEL PROGRAMA PRESUPUESTARIO : Engloba los programas, proyectos orientados a fomentar la integración familiar, el respeto y el impulso de valores que permitan a cada individuo un desarrollo armónico, sano, pleno que asista al mejoramiento en las condiciones de vida y empoderando el respeto a los derechos de la niñez, adolescentes, mujeres, discapacitados y adultos mayores, para hacer efectivo el acceso a una vida libre de violencia.

DEPENDENCIA GENERAL: E00 AREA DE OPERACION

PILAR TEMÁTICO O EJE TRANSVERSAL : Eje 4. Bienestar social Combate a la pobreza y atención a grupos en situación de vulnerabilidad

TEMA DE DESARROLLO : Atención a grupos vulnerables

OBJETIVO O RESUMEN NARRATIVO	INDICADORES			MEDIOS DE VERIFICACION	SUPUESTOS
	NOMBRE	FORMULA	FRECUENCIA Y TIPO		
FIN					
Contribuir a reducir la violencia intrafamiliar, a través de la implementación de un programa multidisciplinario que brinde atención a las víctimas de violencia por maltrato y abuso.	606 - Tasa de variación en el número de víctimas de violencia familiar atendidas con programas de asistencia social.	((Personas atendidas por el programa multidisciplinario en el año actual/ personas atendidas por el programa multidisciplinario en el año anterior) - 1) * 100	Anual, Estratégico	Registros administrativos de familias vulnerables atendidas con el programa multidisciplinario.	Las familias vulnerables acuden a la Dirección de las Mujeres a solicitar asistencia multidisciplinaria por hechos de violencia en el ámbito familiar.
PROPOSITO					
La población femenina de 18 a 59 años de edad, víctimas de maltrato y abuso, cuenta con una instancia municipal de acompañamiento multidisciplinario para cerrar el ciclo de violencia.	607 - Porcentaje de población beneficiada con el programa de atención a la violencia.	(Población total beneficiada con el programa de atención a la violencia en el año actual / Total de la población objetivo del programa) * 100	Anual, Estratégico	Registros administrativos de las personas atendidas con el programa multidisciplinario de atención a las víctimas de violencia por maltrato y abuso.	La población municipal tiene interés en ser parte de los programas orientados a las familias vulnerables.
COMPONENTES					
1. Acciones para la restitución de los derechos a víctimas por maltrato y abuso familiar realizadas.	608 - Porcentaje de acciones para la restitución de derechos a víctimas de violencia en el ámbito familiar.	(Número de acciones realizadas para la restitución de derechos a víctimas de violencia familiar realizados en el año actual/ Total de acciones programadas para la restitución de derechos a víctimas de violencia familiar) * 100	Trimestral, Gestión	Registros administrativos.	La población vulnerable acude a solicitar apoyo jurídico en materia de violencia familiar.
2. Servicios jurídicos a las víctimas de violencia en el ámbito familiar otorgados.	609 - Porcentaje de servicios jurídicos otorgados a mujeres	(Número de servicios jurídicos otorgados a la población atendida/ Total de	Trimestral, Gestión	Registros administrativos.	Las familias en condiciones de vulnerabilidad asisten a



Presupuesto Basado en Resultados Municipal

Ejercicio Fiscal : 2026

ENTE PUBLICO: JILOTEPEC		No.: 3031			
PbrM-01e MA TRI Z DE INDICADORES PARA RESULTADOS, POR PROGRAMA PRESUPUESTARIO Y DEPENDENCIA GENERAL					
OBJETIVO O RESUMEN NARRATIVO	INDICADORES			MEDIOS DE VERIFICACION	SUPUESTOS
	NOMBRE	FORMULA	FRECUENCIA Y TIPO		
3. Servicios psicológicos a la población vulnerable otorgados.	víctimas de violencia en el ámbito familiar. 610 - Porcentaje de servicios psicológicos a familias en situación de vulnerabilidad otorgados.	servicios jurídicos programados para las víctimas de violencia familiar) * 100 (Número de servicios psicológicos a familias en situación de vulnerabilidad brindados/ Total de servicios psicológicos a familias en situación de vulnerabilidad programados) * 100	Trimestral, Gestión	Registros administrativos.	solicitar asesoría jurídica. Las familias en condiciones de vulnerabilidad muestran interés por recibir los servicios psicológicos.
ACTIVIDADES					
1.1. Realización de pre denuncias por violencia en el ámbito familiar.	611 - Porcentaje de pre denuncias realizadas por violencia familiar.	(Número de pre denuncias por violencia familiar realizadas en el año actual/ Total de pre denuncias por violencia familiar programadas) * 100	Trimestral, Gestión	Registros administrativos.	La población denuncia los casos de violencia en el ámbito familiar.
1.2. Visitas domiciliarias para constatar condiciones de vida de las víctimas confirmadas.	612 - Porcentaje de visitas domiciliarias para constatar condiciones de vida de las víctimas confirmadas.	(Número de visitas domiciliarias realizadas para constatar condiciones de vida de las víctimas confirmadas/ Total de visitas domiciliarias para constatar condiciones de vida de las víctimas programadas) * 100	Trimestral, Gestión	Registros administrativos.	La población solicita la visita domiciliaria para constatar las condiciones en las que viven las víctimas de violencia.
1.3 Albergue seguro para víctimas de violencia familiar.	613 - Tasa de variación de acciones de refugio temporal seguro para víctimas de violencia familiar.	((Número de personas albergadas en el año actual/ Número de personas albergadas en el año anterior) - 1) * 100	Trimestral, Gestión	Registros administrativos.	Las víctimas de violencia familiar solicitan refugio temporal.
1.4 Traslado a refugio seguro o red de apoyo.	614 - Tasa de variación de traslados de víctimas de violencia familiar a red de apoyo o refugio seguro.	((Número de traslados realizados en el año actual/ Número de traslados realizados en el año anterior) - 1) * 100	Trimestral, Gestión	Registros administrativos.	Las víctimas de violencia familiar solicitan traslado a red de apoyo o Refugio Seguro de la Red Nacional de Refugios o del Gobierno del Estado de México.
2.1. Impartición de asesorías jurídicas en materia familiar	615 - Porcentaje de asesorías jurídicas	(Número de asesorías jurídicas otorgadas/ Total	Trimestral, Gestión	Registros administrativos.	La población demanda al Gobierno Municipal



Presupuesto Basado en Resultados Municipal

Ejercicio Fiscal : 2026

ENTE PUBLICO: JILOTEPEC

No.: 3031

PbrM-01e MATRIZ DE INDICADORES PARA RESULTADOS, POR PROGRAMA PRESUPUESTARIO Y DEPENDENCIA GENERAL

OBJETIVO O RESUMEN NARRATIVO	INDICADORES			MEDIOS DE VERIFICACION	SUPUESTOS
	NOMBRE	FORMULA	FRECUENCIA Y TIPO		
y juicio por violencia.	otorgadas.	de asesorías jurídicas programadas) * 100			asesoría especializada.
2.2. Patrocinio jurídico en materia familiar	616 - Porcentaje de trámites jurídicos en materia de violencia en el ámbito familiar, pensión alimenticia y guarda y custodia.	(Trámites jurídicos concluidos en el ejercicio actual/ Total de expedientes jurídicos iniciados en el ejercicio actual) * 100	Trimestral, Gestión	Registros administrativos.	Las víctimas de violencia solicitan patrocinio jurídico en materia familiar.
2.3 Acompañamiento a las víctimas de violencia familiar a periciales dictadas por el juzgado familiar.	617 - Tasa de variación de ausencia a acompañamiento de víctimas a periciales.	(Acompañamientos realizados en el año actual/ Acompañamientos realizados en el año anterior) ; 1 * 100	Trimestral, Gestión	Registros administrativos.	Las víctimas de violencia solicitan patrocinio jurídico en materia familiar.
2.4 Acompañamiento a las víctimas de violencia familiar para realizar notificaciones dictadas por el juzgado familiar.	618 - Tasa de variación de asistencia a acompañamiento de víctimas a notificaciones.	(Acompañamientos realizados en el año actual/ Acompañamientos realizados en el año anterior) ; 1 * 100	Trimestral, Gestión	Registros administrativos.	Las víctimas de violencia solicitan patrocinio jurídico en materia familiar.
2.5 Asistencia a víctimas de violencia a audiencias dictadas por el juzgado familiar.	619 - Tasa de variación de representaciones jurídicas a víctimas de violencia familiar.	(Asistencia a audiencias realizadas en el año actual/ Asistencia a audiencias realizadas en el año anterior) ; 1 * 100	Trimestral, Gestión	Registros administrativos.	Las víctimas de violencia solicitan patrocinio jurídico en materia familiar.
3.1. Impartición de consultas psicológicas a mujeres hijas e hijos menores de edad víctimas de maltrato y abuso.	620 - Porcentaje de consultas de apoyo psicológico otorgadas.	(Número de consultas de apoyo psicológico otorgadas a mujeres, hijas e hijos menores de edad víctimas de maltrato y abuso/ Total de consultas de apoyo psicológico otorgadas a mujeres, hijas e hijos menores de edad víctimas de maltrato y abuso) * 100	Trimestral, Gestión	Registros administrativos.	La población demanda a la Dirección de las Mujeres brindar atención psicológica a través de especialistas.



Presupuesto Basado en Resultados Municipal


Ejercicio Fiscal : 2026



ENTE PUBLICO: JILOTEPEC



No.: 3031

PbRM-01e MATRIZ DE INDICADORES PARA RESULTADOS, POR PROGRAMA PRESUPUESTARIO Y DEPENDENCIA GENERAL

OBJETIVO O RESUMEN NARRATIVO	INDICADORES			MEDIOS DE VERIFICACION	SUPUESTOS
	NOMBRE	FORMULA	FRECUENCIA Y TIPO		

ELABORO

PSIC. CARLOS BUITRON BARRALES
PSICOLOGO

REVISO

LIC. MARIA JOSE RUIZ ARELLANO
DIRECTORA


AUTORIZO

ING. MARLEN TORRES COLÉN
RESPONSABLE DE LA UNIDAD DE PLANEACIÓN (UIPPE)




Presupuesto Basado en Resultados Municipal

Ejercicio Fiscal : 2026

ENTE PUBLICO: JILOTEPEC

No.: 3031

PBRM-01e MATRIZ DE INDICADORES PARA RESULTADOS, POR PROGRAMA PRESUPUESTARIO Y DEPENDENCIA GENERAL

PROGRAMA PRESUPUESTARIO : Igualdad de trato y oportunidades para la mujer, el hombre y personas LGTBTTTIQ+

OBJETIVO DEL PROGRAMA PRESUPUESTARIO : Engloba los proyectos para promover en todos los ámbitos sociales la igualdad sustantiva y el respeto a la identidad desde una perspectiva de género, como una condición necesaria para el desarrollo integral de la sociedad, en igualdad y equidad de condiciones, oportunidades, derechos y obligaciones y, por ende, el fomento para la no violencia, la inclusión y la no discriminación entre mujeres, hombres y personas LGTBTTTIQ+.

DEPENDENCIA GENERAL: E00 AREA DE OPERACION

PILAR TEMATICO O EJE TRANSVERSAL : Eje Transversal 1. Igualdad de género

TEMA DE DESARROLLO : Institucionalización y transversalización de la perspectiva de género

OBJETIVO O RESUMEN NARRATIVO	INDICADORES			MEDIOS DE VERIFICACION	SUPUESTOS
	NOMBRE	FORMULA	FRECUENCIA Y TIPO		
FIN					
Contribuir a la igualdad sustantiva de oportunidades, derechos, obligaciones, prevención de la violencia y la no discriminación entre mujeres, hombres y personas LGTBTTTIQ+, mediante actividades de concientización, información y educación que permitan un desarrollo integral de la sociedad.	621 - Tasa de variación de la participación de mujeres, hombres y personas LGTBTTTIQ+ en las actividades de los programas para la igualdad de oportunidades, la prevención de la violencia y la no discriminación de género.	((Número de mujeres, hombres y personas LGTBTTTIQ+ que participan en actividades de igualdad, equidad, prevención de la violencia y la no discriminación de género en el año actual/Número de mujeres, hombres y personas LGTBTTTIQ+ que participan en las actividades de igualdad, equidad, prevención de la violencia y la no discriminación de género en el año anterior)-1) *100	Anual, Estratégico	Registros administrativos de la participación de mujeres, hombres y personas LGTBTTTIQ+ en las actividades de los programas de igualdad, equidad, prevención de la violencia y la no discriminación de género.	
PROPOSITO					
Las mujeres, hombres y personas LGTBTTTIQ+ del municipio cuentan con programas orientados a promover la igualdad, equidad, prevención de la violencia y la no discriminación de género.	622 - Porcentaje de mujeres, hombres y personas LGTBTTTIQ+ beneficiados con los programas de igualdad, equidad, la prevención de la violencia y la no discriminación de género.	(Número de mujeres, hombres y personas LGTBTTTIQ+ beneficiados con programas de fomento a la igualdad, equidad, prevención de la violencia y la no discriminación de género/Total de población en el municipio) *100	Anual, Estratégico	Registros administrativos de mujeres, hombres y personas LGTBTTTIQ+ beneficiados con los programas de igualdad, equidad, prevención de la violencia y la no discriminación de género. Padrón de beneficiados de mujeres, hombres y personas LGTBTTTIQ+.	Las mujeres, hombres y personas LGTBTTTIQ+ del municipio asisten y participan en la ejecución de los programas orientados a la igualdad, equidad, prevención de la violencia y la no discriminación de género.
COMPONENTES					
1. Capacitación de las mujeres, hombres y personas	623 - Tasa de variación de mujeres,	((Número de mujeres, hombres y personas LGTBTTTIQ+ en edad	Semestral, Gestión	Registros administrativos de mujeres, hombres y	Las mujeres, hombres y personas LGTBTTTIQ+ asisten



Presupuesto Basado en Resultados Municipal

Ejercicio Fiscal : 2026

ENTE PUBLICO: JILOTEPEC

No.: 3031

PbrM-01e MATRIZ DE INDICADORES PARA RESULTADOS, POR PROGRAMA PRESUPUESTARIO Y DEPENDENCIA GENERAL

OBJETIVO O RESUMEN NARRATIVO	INDICADORES			MEDIOS DE VERIFICACION	SUPUESTOS
	NOMBRE	FORMULA	FRECUENCIA Y TIPO		
LGBTTTIQ+ para el trabajo realizada.	hombres y personas LGBTTTIQ+ en edad productiva capacitados.	productiva capacitados en el año actual/Número de mujeres, hombres y personas LGBTTTIQ+ capacitadas en el año anterior)-1) *100		personas LGBTTTIQ+ en edad productiva capacitados.	en tiempo y forma a las capacitaciones.
2. Apoyos escolares a hijas e hijos de madres y padres trabajadores, tanto cisgénero como LGBTTTIQ+, otorgados	624 - Porcentaje de madres y padres cisgénero y LGBTTTIQ+ trabajadores, beneficiados con apoyos escolares para sus hijos.	(Número de mujeres y padres cisgénero y LGBTTTIQ+ trabajadores beneficiados con apoyos escolares para sus hijos/Total de mujeres y padres cisgénero y LGBTTTIQ+ trabajadores que solicitan apoyo escolar para sus hijos) *100	Semestral, Gestión	Padrón de beneficiados de mujeres y padres cisgénero y LGBTTTIQ+ trabajadores beneficiados con apoyos escolares para sus hijos.	Las mujeres y hombres cisgénero y LGBTTTIQ+ trabajadores que solicitan el apoyo cubren con los requisitos para ser beneficiados.
3. Programas de cultura de igualdad, equidad, prevención de la violencia y la no discriminación de género para mujeres, hombres y personas LGBTTTIQ+ realizados.	625 - Porcentaje de mujeres, hombres y personas LGBTTTIQ+ beneficiados a través de programas de cultura de igualdad, equidad, prevención de la violencia y no discriminación de género.	(Número de mujeres, hombres y personas LGBTTTIQ+ beneficiados con programas de igualdad de derechos y oportunidades, equidad, prevención de la violencia y no discriminación de género/Total de población del municipio) *100	Semestral, Gestión	Registros administrativos de mujeres, hombres y personas LGBTTTIQ+ beneficiados a través de programas de igualdad, equidad, prevención de la violencia y no discriminación de género.	Las mujeres, hombres y personas LGBTTTIQ+ participan en las acciones que promueven la cultura de igualdad, equidad, prevención de la violencia y no discriminación de género.
4. Acciones orientadas a proteger, garantizar y promover los derechos de las personas LGBTTTIQ+ en el municipio.	821 - Porcentaje de acciones implementadas con enfoque específico en la protección, promoción y garantía de los derechos de las personas LGBTTTIQ+.	(Número de acciones otorgadas para proteger, garantizar y promover los derechos de las personas LGBTTTIQ+ / Total de acciones programadas para proteger, garantizar y promover los derechos de las personas LGBTTTIQ+) *100	Trimestral, Gestión	Registros administrativos de las personas LGBTTTIQ+ atendidas con acciones para proteger, garantizar y promover sus derechos.	Las personas LGBTTTIQ+ asisten a las instancias correspondientes para recibir atención en la protección, promoción y garantía de sus derechos.
ACTIVIDADES					
1.1. Impartición de cursos de formación para el trabajo en distintas áreas productivas.	626 - Porcentaje de mujeres, hombres y personas LGBTTTIQ+ capacitados en áreas productivas.	(Número de mujeres, hombres y personas LGBTTTIQ+ que recibieron capacitación para el trabajo/Total de mujeres, hombres y personas LGBTTTIQ+ asistentes a los cursos de capacitación para el trabajo	Trimestral, Gestión	Reportes de estadísticas de mujeres, hombres y personas LGBTTTIQ+, que recibieron capacitación.	Las mujeres, hombres y personas LGBTTTIQ+ asisten en tiempo y forma a las capacitaciones.



Presupuesto Basado en Resultados Municipal

Ejercicio Fiscal : 2026

ENTE PUBLICO: JILOTEPEC

No.: 3031

BRM-01e MA TRIZ DE INDICADORES PARA RESULTADOS, POR PROGRAMA PRESUPUESTARIO Y DEPENDENCIA GENERAL

OBJETIVO O RESUMEN NARRATIVO	INDICADORES			MEDIOS DE VERIFICACION	SUPUESTOS
	NOMBRE	FORMULA	FRECUENCIA Y TIPO		
bienestar fisico y emocional.	para la expresión y el bienestar de las personas LGBTTTIQ+ realizados.	LGBTTTIQ+ realizados/Eventos multidisciplinarios para la expresión y el bienestar de las personas LGBTTTIQ+ programados) *100		expresión y bienestar realizados.	y bienestar.
3.4. Promoción y divulgación de temas y acciones relacionados a la identidad de género y la diversidad sexual.	823 - Porcentaje de publicaciones de temas y acciones para el respeto e inclusión de la diversidad sexual realizadas.	(Publicaciones de temas y acciones para el respeto e inclusión de la diversidad sexual realizadas/ Publicaciones de temas y acciones para el respeto e inclusión de la diversidad sexual programadas) *100	Trimestral, Gestión	Publicaciones en medios físicos o digitales realizadas.	La población del municipio participa en acciones relacionadas con el respeto e inclusión de la diversidad sexual.
4.1 Impartición de asesorías y acompañamientos asistenciales para las personas LGBTTTIQ+.	824 - Porcentaje de personas LGBTTTIQ+ que recibieron asesorías o acompañamientos en la realización de servicios jurídicos, administrativos o asistenciales.	(Número de personas LGBTTTIQ+ que recibieron asesorías o acompañamientos en la realización de servicios jurídicos, administrativos o asistenciales/Total de personas LGBTTTIQ+ que solicitaron asesorías o acompañamientos en la realización de servicios jurídicos, administrativos o asistenciales) *100	Trimestral, Gestión	Registros administrativos o fichas de atención.	Personas LGBTTTIQ+ solicitan asesoría y acompañamiento en los servicios jurídicos, administrativos o asistenciales.

ELABORO
C. JUANA RODEA REYES
RESPONSABLE DE SERVICIOS EDUCATIVOS

REVISO
LIC. MARIA JOSE RUIZ ARELLANO
DIRECTORA

AUTORIZO
ING. MARLEN TORALES COLIN
RESPONSABLE DE LA UNIDAD DE PLANEACIÓN (UIPPE)



Presupuesto Basado en Resultados Municipal

Ejercicio Fiscal : 2026

ENTE PUBLICO: JILOTEPEC

No.: 3031

Pbrm-01e MATRIZ DE INDICADORES PARA RESULTADOS, POR PROGRAMA PRESUPUESTARIO Y DEPENDENCIA GENERAL

PROGRAMA PRESUPUESTARIO: Oportunidades para los adolescentes y jóvenes
OBJETIVO DEL PROGRAMA PRESUPUESTARIO : Contiene acciones que se orientan a brindar más y mejores oportunidades a los jóvenes que les permitan alcanzar su desarrollo físico, mental adecuado, que les permita incorporarse a la sociedad de manera productiva.
DEPENDENCIA GENERAL: E00 AREA DE OPERACION
PILAR TEMATICO O EJE TRANSVERSAL : Eje 4. Bienestar social Combate a la pobreza y atención a grupos en situación de vulnerabilidad
TEMA DE DESARROLLO : Atención a grupos vulnerables

OBJETIVO O RESUMEN NARRATIVO	INDICADORES			MEDIOS DE VERIFICACION	SUPUESTOS
	NOMBRE	FORMULA	FRECUENCIA Y TIPO		
FIN					
Contribuir al fortalecimiento e impulso del desarrollo integral de la juventud mediante la operación de programas de prevención, orientación educativa y expresión social, participación y salud.	631 - Tasa de variación de la población juvenil atendida a través de programas de asistencia social.	((Población juvenil atendida a través de programas de asistencia social en el año actual/Población Juvenil atendida a través de programas de asistencia social en el año anterior)-1) *100	Anual, Estratégico	Padrones de beneficiarios de la población juvenil atendida a través de programas de asistencia social.	
PROPOSITO					
Los jóvenes del municipio tienen acceso a los programas de desarrollo y bienestar social que promueven la integración con igualdad y equidad a las condiciones económicas y sociales del municipio.	632 - Porcentaje de la población juvenil que es beneficiada con programas de asistencia.	(Población juvenil beneficiada con programas de asistencia social/Población juvenil del municipio) *100	Anual, Estratégico	Padrones de beneficiarios de la población juvenil atendida a través de programas de asistencia social.	La juventud solicita a la autoridad municipal ser beneficiario de los programas de apoyo.
COMPONENTES					
1. Actividades orientadas a la prevención de adicciones realizadas.	633 - Porcentaje de actividades enfocadas a la prevención de adicciones realizadas.	(Actividades enfocadas a la prevención de adicciones realizadas/Actividades enfocadas a la prevención de adicciones programadas) *100	Semestral, Gestión	Padrón de beneficiarios de las de actividades enfocadas a la prevención de adicciones.	La población juvenil asiste a las orientaciones en temas de prevención de adicciones, violencia y salud.
2. Concursos para estimular la participación social de los jóvenes realizados.	634 - Porcentaje de concursos para los jóvenes realizados.	(Concursos para los jóvenes realizados/Concursos para los jóvenes programados) *100	Semestral, Gestión	Convocatorias de concursos para las jóvenes publicadas.	La población juvenil participa en los diferentes concursos sociales.
3. Apoyos bajo la modalidad de joven emprendedor otorgados.	635 - Porcentaje de apoyos a proyectos de jóvenes emprendedores	(Apoyos a proyectos de jóvenes emprendedores otorgados/Ápoyos a proyectos)	Semestral, Gestión	Padrón de beneficiarios de apoyos a proyectos de jóvenes emprendedores.	La población juvenil solicita apoyos para actividades de



Presupuesto Basado en Resultados Municipal

Ejercicio Fiscal : 2026

ENTE PÚBLICO: JILOTEPEC

No.: 3031

BRM-01e MATRIZ DE INDICADORES PARA RESULTADOS, POR PROGRAMA PRESUPUESTARIO Y DEPENDENCIA GENERAL

OBJETIVO O RESUMEN NARRATIVO	INDICADORES			MEDIOS DE VERIFICACION	SUPUESTOS
	NOMBRE	FORMULA	FRECUENCIA Y TIPO		
4. Espacios para el esparcimiento y deportivos rehabilitados.	otorgados. 636 - Porcentaje de espacios para el esparcimiento y deportivos rehabilitados.	de jóvenes emprendedores programados) *100 (Espacios para el esparcimiento y deportivos rehabilitados/espacios para el esparcimiento y deportivos concertados) *100	Semestral, Gestión	Expedientes Técnicos de espacios para el esparcimiento y deportivos rehabilitados.	emprendimiento. La sociedad y población juvenil solicita en tiempo y forma, atendiendo los requisitos para ello, la rehabilitación de los espacios.
ACTIVIDADES					
1.1. Emisión de convocatoria de becas.	637 - Porcentaje de cumplimiento en la emisión de convocatorias para otorgar becas.	(Número de convocatorias para otorgar becas publicadas/Total de convocatorias para otorgar becas programadas) *100	Trimestral, Gestión	Convocatorias publicadas y divulgadas para otorgar becas.	La población juvenil muestra interés por conocer los programas dirigidos a su beneficio.
1.2. Selección de solicitudes de becas.	638 - Porcentaje de solicitudes beneficiadas con becas.	(Número de solicitudes beneficiadas con beca/Total de solicitudes de beca recibidas) *100	Trimestral, Gestión	Padrón de beneficiarios con becas.	La población juvenil cubre con los requisitos para ser beneficiario becas para jóvenes.
1.3. Emisión de los estímulos económicos.	639 - Porcentaje de recursos otorgados mediante estímulos.	(Monto total de recursos otorgados mediante estímulos/Total de recursos programados a otorgar mediante estímulos) *100	Trimestral, Gestión	Padrón de beneficiarios mediante estímulos económicos.	La población juvenil cumple los requisitos solicitados para ser beneficiario de un estímulo económico.
2.1. Desarrollar de actividades de orientación vocacional y proyecto de vida.	640 - Porcentaje de actividades de orientación vocacional realizadas.	((Actividades de orientación vocacional realizadas/Actividades de orientación vocacional programadas))* 100	Trimestral, Gestión	Padrón de Beneficiarios con orientación vocacional.	La población asiste y participa en las actividades de orientación vocacional.
2.2. Análisis de proyectos participantes en concursos.	641 - Porcentaje de dictaminación de proyectos participantes en concursos.	(Proyectos participantes en concursos dictaminados/Proyectos participantes en concursos recibidos) *100	Trimestral, Gestión	Expedientes integrados de la dictaminación de proyectos.	Las condiciones sociales, climatológicas y económicas estatales, nacional e internacional son favorables para el desarrollo de estos proyectos.
2.3. Emisión de Resultados de jóvenes participantes en concursos beneficiados con estímulos.	642 - Porcentaje de jóvenes participantes en concursos beneficiados con estímulos.	(Jóvenes participantes en concursos que reciben estímulos/Jóvenes participantes en concursos) *100	Trimestral, Gestión	Padrón de beneficiarios con estímulos.	La población juvenil cubre los requisitos para recibir estímulos a jóvenes destacados.



Presupuesto Basado en Resultados Municipal

Ejercicio Fiscal : 2026

ENTE PUBLICO: JILOTEPEC

No.: 3031

PbRM-01e MATRIZ DE INDICADORES PARA RESULTADOS, POR PROGRAMA PRESUPUESTARIO Y DEPENDENCIA GENERAL

OBJETIVO O RESUMEN NARRATIVO	INDICADORES			MEDIOS DE VERIFICACION	SUPUESTOS
	NOMBRE	FORMULA	FRECUENCIA Y TIPO		
3.1. Emisión de Convocatorias bajo la modalidad de joven emprendedor.	643 - Porcentaje de convocatorias emitidas bajo la modalidad de joven emprendedor.	(Número de convocatorias emitidas bajo la modalidad de joven emprendedor/Total de convocatorias bajo la modalidad de joven emprendedor programadas) *100	Trimestral, Gestión	Convocatorias publicadas y divulgadas bajo la modalidad de joven emprendedor.	La población juvenil muestra interés por conocer los programas dirigidos a su beneficio.
3.2. Concertación de recursos a otorgar estímulos bajo la modalidad de joven emprendedor.	644 - Porcentaje de estímulos gestionados que fueron entregados bajo la modalidad de joven emprendedor.	(Número de estímulos gestionados que fueron entregados bajo la modalidad de joven emprendedor/Estímulos gestionados) *100	Trimestral, Gestión	Padrón de beneficiarios con estímulos bajo la modalidad de joven emprendedor.	La población juvenil cubre los requisitos para recibir estímulos a jóvenes destacados.
3.3. Recepción y dictaminación de proyectos bajo la modalidad de joven emprendedor.	645 - Porcentaje en la dictaminación técnica de proyectos bajo la modalidad de joven emprendedor.	(Proyectos bajo la modalidad de joven emprendedor dictaminados/Proyectos bajo la modalidad de joven emprendedor recibidos) *100	Trimestral, Gestión	Expedientes de proyectos bajo la modalidad de joven emprendedor integrados.	Los proyectos presentados por los jóvenes cubren los requisitos para ser susceptibles de dictaminación.
4.1. Elaboración de un programa de concertación y rehabilitación de lugares de esparcimiento y deportivos.	646 - Porcentaje de cumplimiento en la elaboración del Programa de concertación y rehabilitación de lugares de esparcimiento y deportivos.	(Programa de concertación y rehabilitación de lugares de esparcimiento y deportivos elaborado/Programa de concertación y rehabilitación de lugares de esparcimiento y deportivos programado) *100	Trimestral, Gestión	Registros administrativos del Programa de concertación y rehabilitación de lugares de esparcimiento y deportivos.	Los vecinos de diversos sectores del municipio colaboran y proporcionan apoyo para la integración del Programa.
4.2. Elaboración de un programa de actividades para el uso y aprovechamiento de lugares para el esparcimiento y el deporte.	647 - Porcentaje de actividades recreativas y deportivas realizadas.	(Actividades recreativas y deportivas realizadas/Actividades recreativas y deportivas programadas) *100	Trimestral, Gestión	Registros administrativos de actividades recreativas y deportivas realizadas.	La población juvenil participa en las actividades recreativas y deportivas.




Presupuesto Basado en Resultados Municipal

Ejercicio Fiscal : 2026

ENTE PUBLICO: JILOTEPEC


No.: 3031

PbRM - 01e		MATRIZ DE INDICADORES PARA RESULTADOS, POR PROGRAMA PRESUPUESTARIO Y DEPENDENCIA GENERAL			
OBJETIVO O RESUMEN NARRATIVO	INDICADORES			MEDIOS DE VERIFICACION	SUPUESTO
	NOMBRE	FORMULA	FRECUENCIA Y TIPO		

ELABORO

PSIC. CECILIA SANCHEZ BARBOSA
PSICOLOGA

REVISO

LIC. MARIA JOSE RUIZ ARELLANO
DIRECTORA


AUTORIZO

ING. MARLEN TORALES COLIN
RESPONSABLE DE LA UNIDAD DE PLANEACIÓN (UIPE)
