



Cuenta Pública 2025
Estado de Flujo de Efectivo
 (cifra en pesos)


Nombre de la Entidad Municipal: (1) Organismo Descentralizado DIF de JILOTEPEC, 3031


AL 31 DE DICIEMBRE DE 2025 (2)

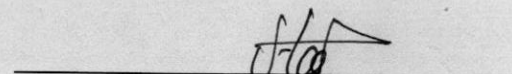
Concepto (3)	Importe 2025 (4)	Importe 2024 (4)
Flujos de Efectivo de las Actividades de Operación		
Origen	19,209,801.28	18,735,861.54
Impuestos	(788,466.00)	(508,904.00)
Cuotas y Aportaciones de Seguridad Social	-	-
Contribuciones de Mejoras	-	-
Derechos	-	-
Productos	780.37	95.50
Aprovechamientos	-	-
Ingresos por Venta de Bienes y Prestacion de Servicios	2,589,710.80	3,375,319.59
Ingresos no Comprendidos en los Numerales Anteriores Causados en Ejercicios Fiscales Anteriores Pendientes de Liquidación o Pago	-	-
Participaciones y Aportaciones	-	-
Transferencias, Asignaciones, Subsidios y Otras Ayudas	17,656,950.99	15,831,433.81
Otros Orígenes de Operación	(249,174.88)	37,916.64
Aplicación	19,486,346.33	18,939,572.70
Servicios Personales	13,046,949.90	12,270,416.20
Materiales y Suministros	2,785,735.53	2,586,870.54
Servicios Generales	3,253,932.22	3,772,321.63
Transferencias Internas y Asignaciones al Sector Público	-	-
Transferencias al Resto del Sector Público	-	-
Subsidios y Subvenciones	399,728.68	309,964.33
Ayudas Sociales	-	-
Pensiones y Jubilaciones	-	-
Transferencias a Fideicomisos, Mandatos y Contratos Análogos	-	-
Transferencias a la Seguridad Social	-	-
Donativos	-	-
Transferencias al Exterior	-	-
Participaciones	-	-
Aportaciones	-	-
Convenios	-	-
Otras Aplicaciones de Operación	-	-
Flujos Netos de Efectivo por Actividades de Operación	(276,545.05)	(203,711.16)
Flujos de Efectivo de las Actividades de Inversión		
Origen	-	-

Bienes Inmuebles, Infraestructura y Construcciones en Proceso	-	-
Bienes Muebles	-	-
Otros Orígenes de Inversión	-	-
Aplicación	60,201.98	32,807.67
Bienes Inmuebles, Infraestructura y Construcciones en Proceso	-	-
Bienes Muebles	60,201.98	32,807.67
Otras Aplicaciones de Inversión	-	-
Flujos Netos de Efectivo de las Actividades de Inversión	(60,201.98)	(32,807.67)
Flujo de Efectivo por Actividades de Financiamiento		
Origen		
Endeudamiento Neto	-	-
Interno	-	-
Externo	-	-
Otros Orígenes de Financiamiento	-	-
Aplicación		
Servicios de la Deuda	-	-
Interno	-	-
Externo	-	-
Otras Aplicaciones de Financiamiento	-	-
Flujos Netos de Efectivo por Actividades de Financiamiento	-	-
Incremento/Disminución Neta en el Efectivo y Equivalentes al Efectivo	(336,747.03)	(236,518.83)
Efectivo y Equivalentes al Efectivo al Inicio del Ejercicio	887,167.76	1,123,686.59
Efectivo y Equivalentes al Efectivo al Final del Ejercicio	550,420.73	887,167.76

"Bajo protesta de decir verdad declaramos que los Estados Financieros y sus notas, son razonablemente correctos y son responsabilidad del emisor"


 LIC. MARIA JOSE RUIZ ARELLANO
 DIRECTORA SISTEMA MUNICIPAL DIF DE JILOTEPEC




 L.A.E HECTOR EMANUEL ALCANTARA SANCHEZ
 TESORERO SISTEMA MUNICIPAL DIF DE JILOTEPEC

