

Municipio JILOTEPEC, 0031
ESTADO DE FLUJO DE EFECTIVO
DEL 1 DE ENERO AL 31 DE DICIEMBRE DE 2024


CONCEPTO	TRIMESTRE ACTUAL	TRIMESTRE ANTERIOR
FLUJOS DE EFECTIVO DE LAS ACTIVIDADES DE OPERACIÓN		
ORIGEN	53,364,727.58	33,372,339.31
Impuestos	684,713.56	4,684,946.71
Cuotas y Aportaciones de Seguridad Social	0.00	0.00
Contribuciones de Mejoras	378,650.00	168,260.00
Derechos	5,045,784.78	710,003.72
Productos de Tipo Corriente	9,727.52	12,011.71
Aprovechamientos de Tipo Corriente	212,959.78	5,584,998.26
Ingresos por Venta de Bienes y Servicios	0.00	0.00
Contribuciones no comprendidas en la Ley de Ingresos causadas en ejercicios fiscales Anteriores pendientes de liquidacion o pago	0.00	0.00
Participaciones y Aportaciones	24,033,963.80	16,095,600.94
Transferencias, Asignaciones, Subsidios y Otras Ayudas	0.00	0.00
Ingresos Financieros	0.00	0.00
Otros Origenes de Operacion	22,998,928.14	6,116,517.97
APLICACION	54,515,748.53	75,570,715.68
Servicios Personales	10,983,734.46	24,736,192.19
Materiales y Suministros	5,811,705.05	4,212,398.30
Servicios Generales	8,107,709.68	27,427,496.54
Transferencias, Asignaciones, Subsidios y Otras Ayudas	7,481,999.15	10,270,894.89
Deuda Publica	984,718.85	599,364.79
Traspaso entre Caja y Bancos	13,268,863.55	11,754,118.64
Traspaso de Bancos a Inversiones	0.00	0.00
Otras Aplicaciones de Operacion	7,877,017.79	-3,429,749.67
FLUJOS NETOS DE EFECTIVO POR ACTIVIDADES DE OPERACIÓN	-1,151,020.95	-42,198,376.37

Municipio JILOTEPEC, 0031
ESTADO DE FLUJO DE EFECTIVO
DEL 1 DE ENERO AL 31 DE DICIEMBRE DE 2024

CONCEPTO	TRIMESTRE ACTUAL	TRIMESTRE ANTERIOR
FLUJOS DE EFECTIVO DE LAS ACTIVIDADES DE INVERSIÓN		
ORIGEN	0.00	34,399,350.03
BIENES INMUEBLES, INFRAESTRUCTURA Y CONSTRUCCIONES EN PROCESO		
BIENES MUEBLES		
OTROS ORIGENES DE INVERSION	0.00	34,399,350.03
APLIACION	9,506,676.25	22,630,268.79
BIENES INMUEBLES, INFRAESTRUCTURA Y CONSTRUCCIONES EN PROCESO	9,472,836.73	21,780,818.88
BIENES MUEBLES	23,839.52	849,449.91
OTRAS APLICACIONES DE INVERSION	10,000.00	0.00
FLUJOS NETOS DE EFECTIVO POR ACTIVIDADES DE INVERSIÓN	-9,506,676.25	11,769,081.24
FLUJOS DE EFECTIVO DE LAS ACTIVIDADES DE FINANCIAMIENTO		
ORIGEN	0.00	0.00
ENDEUDAMIENTO NETO		
INTERNO		
EXTERNO		
OTROS ORÍGENES DE FINANCIAMIENTO	0.00	0.00
APLIACION		
SERVICIOS DE LA DEUDA		
INTERNO		
EXTERNO		
OTRAS APLICACIONES DE FINANCIAMIENTO		
FLUJOS NETOS DE EFECTIVO POR ACTIVIDADES DE FINANCIAMIENTO	0.00	0.00


Municipio JILOTEPEC, 0031
ESTADO DE FLUJO DE EFECTIVO
DEL 1 DE ENERO AL 31 DE DICIEMBRE DE 2024

CONCEPTO	TRIMESTRE ACTUAL	TRIMESTRE ANTERIOR
INCREMENTO / DISMINUCIÓN NETA EN EL EFECTIVO Y EQUIVALENTES AL EFECTIVO	-10,657,697.20	-30,429,295.13
EFECTIVO Y EQUIVALENTES AL EFECTIVO AL INICIO DEL MES	16,488,173.81	46,917,468.94
EFECTIVO Y EQUIVALENTES AL EFECTIVO AL FINAL DEL MES	5,830,476.61	16,488,173.81




LIC. RODOLFO NOGUÉS BARAJAS

PRESIDENTE MUNICIPAL



C.P. GUILLERMO ALFONSO CHAPA MARTINEZ

TESORERO



T.C. FRANCISCO LUGO ARCE

CONTRALOR INTERNO

BAJO PROTESTA DE DECIR VERDAD DECLARAMOS QUE LOS ESTADOS FINANCIEROS Y SUS NOTAS
SON RAZONABLEMENTE CORRECTOS Y SON RESPONSABILIDAD DEL EMISOR

