





**JILOTEPEC, 0031**  
**ESTADO ANALITICO DE INGRESOS**  
**DEL 1 DE ENERO AL 31 DE MARZO DE 2022**

| CONCEPTO  | ESTIMADO       | AMPLIACIONES Y<br>REDUCCIONES | MODIFICADO     | DEVENGADO | RECAUDADO      | DIFERENCIA        |
|---|----------------|-------------------------------|----------------|-----------|----------------|-------------------|
| <b>RUBRO DE INGRESOS</b>  |                |                               |                |           |                |                   |
| Impuestos   | 48,564,699.00  | 0.00                          | 48,564,699.00  | 0.00      | 33,534,126.90  | ( 15,030,572.10)  |
| Cuotas y Aportaciones de Seguridad Social   | 0.00           | 0.00                          | 0.00           | 0.00      | 0.00           | 0.00              |
| Contribuciones de Mejoras   | 0.00           | 0.00                          | 0.00           | 0.00      | 0.00           | 0.00              |
| Derechos  | 19,433,338.00  | 0.00                          | 19,433,338.00  | 0.00      | 7,681,639.43   | ( 11,751,698.57)  |
| Productos   | 606,700.00     | 0.00                          | 606,700.00     | 0.00      | 130,836.18     | ( 475,863.82)     |
| Aprovechamientos  | 61,902.00      | 0.00                          | 61,902.00      | 0.00      | 34,497.00      | ( 27,405.00)      |
| Ingresos por Venta de Bienes y Prestacion de Servicios  | 0.00           | 0.00                          | 0.00           | 0.00      | 0.00           | 0.00              |
| Participaciones, Aportaciones, Convenios, Incentivos Derivados de la Colaboracion Fiscal y Fondos Distintos de Aportaciones | 368,752,994.00 | 0.00                          | 368,752,994.00 | 0.00      | 90,824,438.03  | ( 277,928,555.97) |
| Transferencias, Asignaciones, Subsidios y Subvenciones, y Pensiones y Jubilaciones  | 0.00           | 0.00                          | 0.00           | 0.00      | 0.00           | 0.00              |
| Ingresos Financieros  | 0.00           | 0.00                          | 0.00           | 0.00      | 0.00           | 0.00              |
| Incremento por Variacion de Inventarios   | 0.00           | 0.00                          | 0.00           | 0.00      | 0.00           | 0.00              |
| Disminucion del Exceso de Estimaciones por Perdida o Deterioro u Obsolescencia  | 0.00           | 0.00                          | 0.00           | 0.00      | 0.00           | 0.00              |
| Disminucion del Exceso de Provisiones   | 0.00           | 0.00                          | 0.00           | 0.00      | 0.00           | 0.00              |
| Ingresos Derivados de Financiamientos   | 0.00           | 0.00                          | 0.00           | 0.00      | 0.00           | 0.00              |
| Otros Ingresos y Beneficios Varios  | 2,788,817.00   | 0.00                          | 2,788,817.00   | 0.00      | 2,788,825.80   | 8.80              |
| <b>Total :</b>  | 440,208,450.00 | 0.00                          | 440,208,450.00 | 0.00      | 134,994,363.34 | ( 305,214,086.66) |

**JILOTEPEC, 0031**  
**ESTADO ANALITICO DE INGRESOS**  
DEL 1 DE ENERO AL 31 DE MARZO DE 2022

| CONCEPTO   | ESTIMADO       | AMPLIACIONES Y<br>REDUCCIONES | MODIFICADO     | DEVENGADO | RECAUDADO      | DIFERENCIA        |
|--|----------------|-------------------------------|----------------|-----------|----------------|-------------------|
| <b>POR FUENTE DE FINANCIAMIENTO</b>                    |                |                               |                |           |                |                   |
| <b>Ingresos del Gobierno</b>                           | 440,208,450.00 | 0.00                          | 440,208,450.00 | 0.00      | 134,994,363.34 | ( 305,214,086.66) |
| Impuestos  | 48,564,699.00  | 0.00                          | 48,564,699.00  | 0.00      | 33,534,126.90  | ( 15,030,572.10)  |
| Contribuciones de Mejoras                              | 0.00           | 0.00                          | 0.00           | 0.00      | 0.00           | 0.00              |
| Derechos   | 19,433,338.00  | 0.00                          | 19,433,338.00  | 0.00      | 7,681,639.43   | ( 11,751,698.57)  |
| Productos  | 606,700.00     | 0.00                          | 606,700.00     | 0.00      | 130,836.18     | ( 475,863.82)     |
| Aprovechamientos                                       | 61,902.00      | 0.00                          | 61,902.00      | 0.00      | 34,497.00      | ( 27,405.00)      |
| Participaciones, Aportaciones, Convenios, Incentivos   | 368,752,994.00 | 0.00                          | 368,752,994.00 | 0.00      | 90,824,438.03  | ( 277,928,555.97) |
| Ingresos Financieros                                   | 0.00           | 0.00                          | 0.00           | 0.00      | 0.00           | 0.00              |
| Incremento por Variacion de Inventarios                | 0.00           | 0.00                          | 0.00           | 0.00      | 0.00           | 0.00              |
| Disminucion del Exceso de Estimaciones por Perdida o   | 0.00           | 0.00                          | 0.00           | 0.00      | 0.00           | 0.00              |
| Disminucion del Exceso de Provisiones                  | 0.00           | 0.00                          | 0.00           | 0.00      | 0.00           | 0.00              |
| Otros Ingresos y Beneficios Varios                     | 2,788,817.00   | 0.00                          | 2,788,817.00   | 0.00      | 2,788,825.80   | 8.80              |
| <b>Ingresos de Organismos y Empresas</b>               | 0.00           | 0.00                          | 0.00           | 0.00      | 0.00           | 0.00              |
| Cuotas y Aportaciones de Seguridad Social              | 0.00           | 0.00                          | 0.00           | 0.00      | 0.00           | 0.00              |
| Ingresos por Venta de Bienes y Prestacion de Servicios | 0.00           | 0.00                          | 0.00           | 0.00      | 0.00           | 0.00              |
| Transferencias, Asignaciones, Subsidios y Subvenciones | 0.00           | 0.00                          | 0.00           | 0.00      | 0.00           | 0.00              |
| <b>Ingresos derivados de Financiamiento</b>            | 0.00           | 0.00                          | 0.00           | 0.00      | 0.00           | 0.00              |
| Ingresos Derivados de Financiamientos                  | 0.00           | 0.00                          | 0.00           | 0.00      | 0.00           | 0.00              |
| <b>Total :</b>   | 440,208,450.00 | 0.00                          | 440,208,450.00 | 0.00      | 134,994,363.34 | ( 305,214,086.66) |

**JILOTEPEC, 0031**  
**ESTADO ANALITICO DE INGRESOS**  
 DEL 1 DE ENERO AL 31 DE MARZO DE 2022

| CONCEPTO   | ESTIMADO | AMPLIACIONES Y<br>REDUCCIONES | MODIFICADO | DEVENGADO | RECAUDADO   | DIFERENCIA |
|--|----------|-------------------------------|------------|-----------|---|------------|
| <br><br><b>LIC. RODOLFO NOGUES BARAJAS</b><br><b>PRESIDENTE MUNICIPAL • 2022</b> |          |                               |            |           |   |            |
|  |          |                               |            |           | <br><br><b>C.P. GUILLERMO ALFONSO CHAPA MARTINEZ</b><br><b>TESORERO</b> |            |

BAJO PROTESTA DE DECIR VERDAD DECLARAMOS QUE LOS ESTADOS FINANCIEROS Y SUS NOTAS,  
 SON RAZONABLEMENTE CORRECTOS Y SON RESPONSABILIDAD DEL EMISOR